

Paula Karhunen

Tilastotietoa taiteilijatuesta

Statistics about artist support

Tilastotiedote – *Facts and figures*
1/2000

Taiteen keskustoimikunta
Arts Council of Finland

NRO 1/2000		
SISÄLTÖ/CONTENTS		si-
vu/page		
I	Valtion suora taiteilijatuki <i>Direct state support for artists</i>	2 - 4
II	Taiteilijatuki taiteenaloittain <i>Artist support by art form</i>	4 - 7
III	Hakemukset ja myönnöt 1999 <i>Applications and grants in 1999</i>	8 - 9
IV	Apurahojen hakijat ja saajat 1999 <i>Grant applicants and recipients in 1999</i>	10 - 13

Oheisissa tilastoissa esitetään tietoja taiteen keskustoimikunnan ja valtion taidetoimikuntien kaikille taiteenaloille suunnatuista apurahoista, joita ovat: *taiteilija-apurahat (vuosiapurahat), kohdeapurahat, lastenkulttuuriapurahat sekä matka-avustukset*. Tiedot ovat pääosin vuodelta 1999. Lisäksi esitellään lyhyesti myös muita ns. valtion taiteilijatukeen kuuluvia tukimuotoja.

Valtion apurahoista päättävät taiteen keskustoimikunta ja valtion taidetoimikunnat, sekä eräistä apurahamuodoista erilliset lautakunnat (kirjastoapurahat ja näyttöapurahat). Nämä toimielimet koostuvat pääasiassa taiteilijoista ja muista eri taiteenalojen asiantuntijoista. Asetuksen (*Asetus taiteilijaprofessorin viroista ja valtion taiteilija-apurahoista 845/69, muut. 275/95*) mukaan apurahojen myöntöperusteena on taiteellinen laatu. Tämän lisäksi päätöksissä on asetuksen mukaan otettava huomioon kielelliset ja alueelliset näkökohdat. Yksivuotisista apurahoista myönnetään vuosittain vähintään 30 kpl nuorille tai uransa alussa oleville taiteilijoille.¹

KÄSITTEET:

<i>TAITEILIJATUKI</i>	= TUKIMUOTO, JOKA VOIDAAN MYÖNTÄÄ YKSITTÄISELLE TAITEILIJALLE TAI TYÖRYHMÄLLE TAITEELLISEEN TOIMINTAAN.
<i>MYÖNNETTY TUKI/APURAHA</i>	= KYSEISENÄ VUONNA TEHDYT MYÖNTÖPÄÄTÖKSET, OSA APURAHOISTA MAKSUSSA SEURAAVANA VUONNA.
<i>VOIMASSAOLEVA TUKI/APURAHA</i>	= SISÄLTÄÄ MYÖS EDELLISENÄ TAI SITÄ AIEMPINA VUOSINA (3, -5- JA 15-VUOTISET APURAHAT) TEHDYT MYÖNTÖPÄÄTÖKSET.
<i>HAKEMUKSET</i>	= JÄTETTYJEN HAKEMUSTEN KPL-MÄÄRÄ. SAMA HENKILÖ VOI JÄTTÄÄ USEAMPIA HAKEMUKSIA
<i>HAKIJAT</i>	= HAKIJOIDEN TODELLINEN MÄÄRÄ, JOSTA POISTETTU PÄÄLLEKKÄISYYDET
<i>HENKILÖT</i>	= VAIN NS. HENKILÖHAKIJAT, TYÖRYHMÄT (YHTEYSHENKILÖT) POISTETTU
SYMBOLIT:	- = EI TAPAUKSIA
	0 = TAPAUSTEN OSUUS PYÖRISTETTYNÄ 0 %

¹ Lakia uudistettiin 1.6.2000: lakiuudistuksen mukaan taiteilija-apurahat eivät enää jakaudu kiinteästi yksi-, kolme- ja viisivuotisiin apurahoihin. Niin ikään asetuksella säädetystä apurahojen kiintiöinnistä eri taiteenaloille on luovuttu.

I Valtion suora taiteilijatuki /Direct state support for artists

1 Taiteilijatuen kehitys vuosina 1996 – 1999 (luvut pyöristetty lähimpään 100 mk:aan)

Direct state support for artists in 1996 – 1999

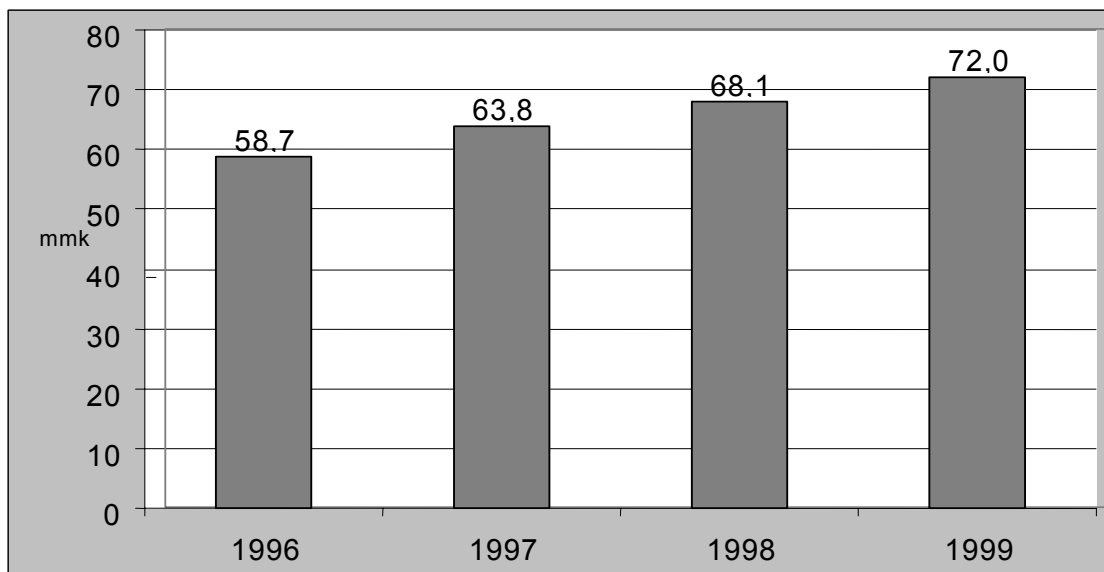
	1996	1997	1998	1999
Taiteilija-apurahat <i>Artists grants</i>	34 116 700	35 264 400	36 071 700	36 971 600
Kohdeapurahat <i>Project grants</i>	3 519 600	3 585 600	3 585 600	3 591 000
Lastenkulttuurituki <i>Support for children's culture</i>	950 000	950 000	1 600 000	1 800 000
Matka-avustukset <i>Travel grants</i>	550 000	605 700	598 700	1 299 700
Taiteilijaprofessorit <i>Artist professors</i>	2 403 700	2 405 100	2 456 400	2 527 200
Suomi - ja valtionpalkinnot <i>Finland- and State Prizes</i>	2 000 000	2 000 000	2 000 000	2 000 000
Monitaideavustukset <i>Support for multidisciplinary art projects</i>	-		250 000	476 000
Residenssiavustukset <i>Artist in residence – support scheme</i>	-	298 800	200 000	900 000
Taiteen ja tutkimuksen välinen vuorovaikutus -tuki * <i>Support for interaction between art and research</i>	-	-	135 000	739 000
Kirjastoapurahat <i>Library compensation grants</i>	12 259 400	12 341 800	12 737 600	12 226 400
Näytelmäkirjallisuustuki <i>Support for drama literature</i>	550 000	550 000	550 000	650 000
Näyttöapurahat kuvataiteilijoille <i>Compensation grants to visual artists</i>	-	3 000 000	4 940 000	4 940 000
Taideteollisuuden laatu - ja näyttelytuki <i>Quality, exhibition and production support for crafts and design</i>	360 000	420 000	620 000	620 000
Ammattiteatterikokeiluihin yms. <i>Support for experimental theatre projects and guest performances</i>	700 000	800 000	800 000	800 000
Tanssitaiteen produktio -ym. tuki <i>Support for dance productions</i>	765 000	930 000	1 000 000	1 000 000
Tanssin ensemble-tuki <i>Support for dance ensembles</i>	-	-	-	200 000
Valokuvateosten laatu-tuki <i>Quality support for photographic art</i>	270 000	270 000	300 000	300 000
Valokuvan produktiotuki <i>Production support for photographic art</i>		80 000	110 000	250 000
Sävellystilaukset <i>Support for commissions of compositions</i>	290 000	275 000	170 000	200 000
Äänitteiden ja nuottien kirjastokorvaukset <i>Library grants for musicians and composers</i>	-	-	-	500 000
Summa	58 734 400	63 776 400	68 125 000	71 990 900
Taiteilijaeläkkeet** <i>Artist pensions</i>	55,4 mmk	55,9 mmk	57,1 mmk	58,0 mmk
Kaikki yhteensä/Total	114,1 mmk	119,7 mmk	125,3 mmk	130 mmk

* Ei omaa määrärahaa, tuki siirretty muilta määrärahamomenteilta.

** ns. omaeläkkeet, ei perhe-eläkkeitä.

2 Valtion suoran taiteilijatuken kehitys 1996 – 1999 (ilman taiteilijaeläkkeitä)

Direct support for artists in 1996 – 1999 (without artist pensions)



Päätöksentekijä	Tukimuoto
Taiteen keskustoimikunta	<ul style="list-style-type: none"> ▪ 5-vuotiset kiintiömättömät taiteilija-apurahat ▪ Kohdeapurahat ▪ Lastenkulttuuriapurahat + erityisavustukset (Lastenkulttuurijaoston esityksestä) ▪ Matka-avustukset ▪ Valtionpalkinto ▪ Monitaideavustukset ▪ Residenssiavustukset ▪ Taiteen ja tutkimuksen välinen vuorovaikutus -tuki
Valtion taidetoimikunnat <i>Valtion näyttämötaidetoimikunta</i> <i>Valtion näyttämötaidetoimikunta</i> <i>Valtion kuvataidetoimikunta</i> <i>Valtion taideteollisuustoimikunta</i> <i>Valtion tanssitaidetoimikunta</i> <i>Valtion tanssitaidetoimikunta</i> <i>Valtion valokuvataidetoimikunta</i> <i>Valtion valokuvataidetoimikunta</i> <i>Valtion säveltaidetoimikunta</i>	<ul style="list-style-type: none"> ▪ Taiteilija-apuraha (1-,3- ja 5-vuotinen) ▪ Valtionpalkinnot ▪ Näytelmäkirjallisuustuki ▪ Ammattiteatterikokeiluihin ym. ▪ Kuvataiteen näyttelytuki ▪ Taideteollisuuden laatu- ja näyttelytuki ▪ Tanssin ensembletuki ▪ Tanssitaiteen produktioihin ja esitystoimintaan ▪ Valokuvateosten laatu- ja näyttelytuki ▪ Valokuvateosten produktiotuki ▪ Sävellystilaukset
Opetusministeriö <i>Kirjastokorvauslautakunta</i> <i>Näyttökorvausapurahalautakunta</i> <i>Säveltaiteen kirjastokorvausapurahalautakunta</i>	<ul style="list-style-type: none"> ▪ Suomi-palkinto ▪ Taiteilijaeläkkeet ▪ Kirjastoapuraha ▪ Näyttöapuraha ▪ Säveltaiteen kirjastokorvausapuraha
Tasavallan presidentti ²	<ul style="list-style-type: none"> ▪ Taiteilijaprofessorit

² Vuodesta 2000 alkaen taiteen keskustoimikunta nimittää taiteilijaprofessorit.

Taiteilijatuen (72 mmk) osuus 1999 /The share of artist support from

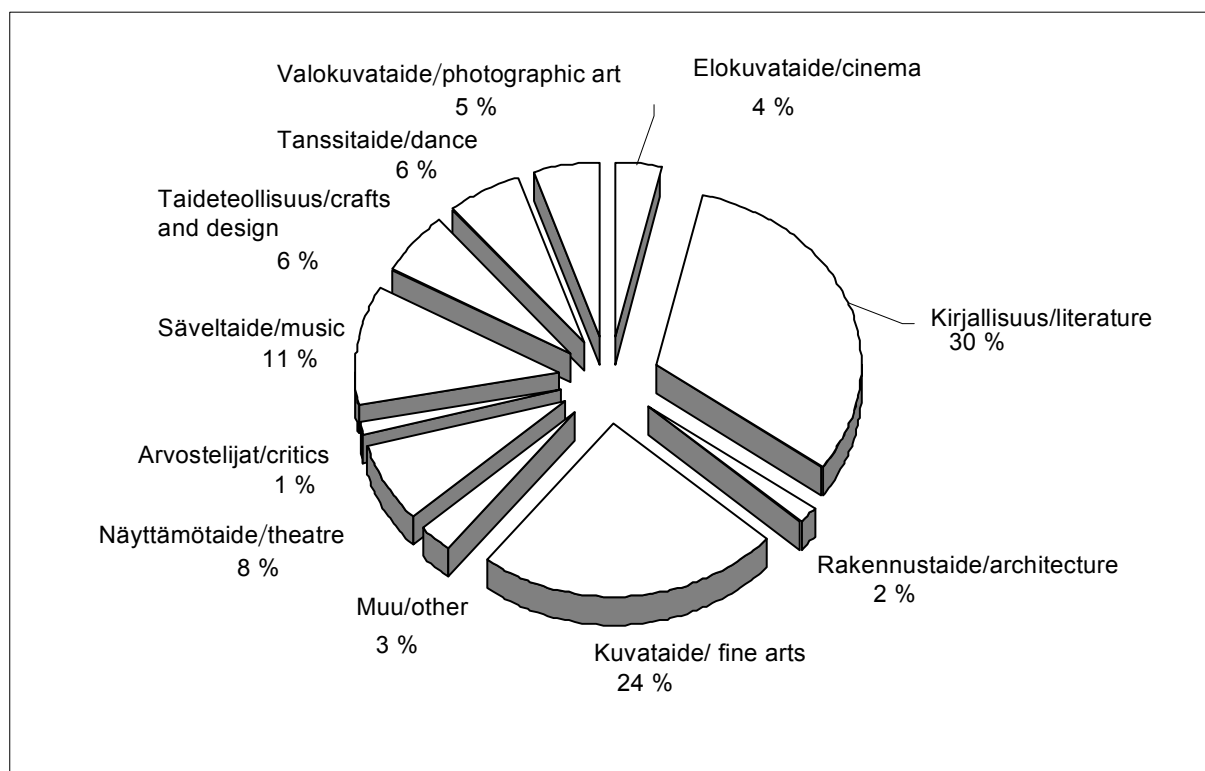
□ Valtion menoista (188,5 mrd.) / state expenditure	0,04 %
□ Taide- ja kulttuuri-budjetista (1,6 mrd.)/ art and culture budget	4,5 %
□ Veikkausvoittovaroista (1,2 mrd.) / from the revenues of lotto and football pools	6,0 %

II Taiteilijatuki taiteenaloittain /Artist support by art form

3 Vuonna 1999 maksettu taiteilijatuki taiteenaloittain (yhteensä 72 mmk)

Direct support for artists by art form paid in 1999 (total FIM 72 million)

Mukana ovat taulukossa 1 mainitut tukimuodot ilman taiteilijaeläkkeitä. Valtiokonttori ei tilastoi mak-



ussa olevia taiteilijaeläkkeitä taiteenaloittain.

- Kaikille taiteenaloille suunnatusta taiteilijatuesta yli puolet myönnetään kirjallisuudelle ja kuvataiteelle. Näiden alojen osuuteen vaikuttavat muita aloja suuremmat (lakisääteiset) apurahakiintiöt sekä kirjasto- ja näyttöapurahat.
- Taiteilija-apurahojen taiteenaloittaiset kiintiöt perustuvat lakiin ja asetukseen taiteilija-professorin viroista ja valtion taiteilija-apurahoista. Vuodesta 1996 lähtien on alla mainittujen lisäksi jaettu **10 kiintiömätöntä 5-vuotista apurahaa.**³

³ Muuttunut 1.6.2000.

4 Valtion vuosiapurahojen lakisääteiset kiintiöt taiteenaloittain (voimassa 1.6. 2000 saakka)

/Annual statutory quotas of artist grants (before the reform of legislation in 2000)

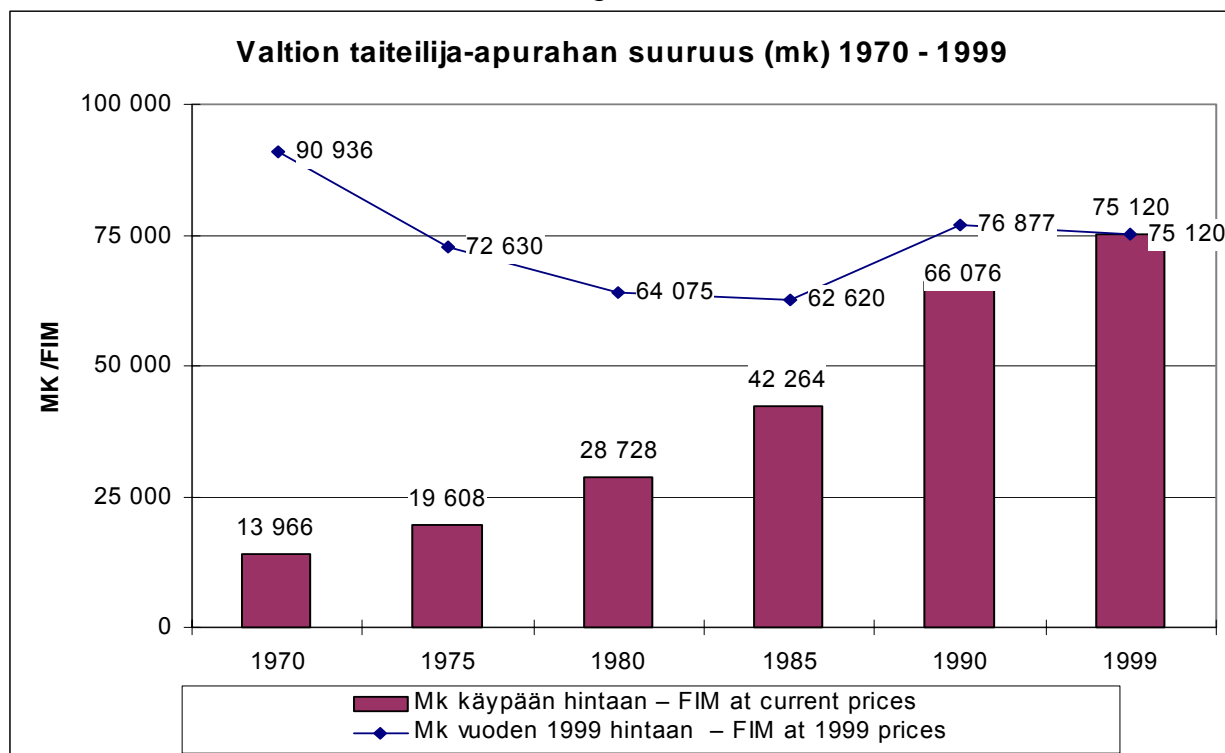
	Apurahavuosia/vuosi—Grant years/year			Yhteensä/total
	1-v/y	3-v/y	5-v/y	
Elokuvataide / Cinema	6	3	1	20
Kirjallisuus* / Literature	23	11	5	81
Kuvataide / Fine arts	15	11	10	98
Näyttämötaide / Theatre	23	1	-	26
Rakennustaide / Architecture	5	1	-	8
Säveltaide / Music	21	6	3	54
Taideteollisuus / Crafts and design	5	3	1	19
Tanssitaide / Dance	5	2	1	16
Valokuvataide / Photography	4	2	1	15
Arvostelijat / Critics	5	1	-	8
Yhteensä / Total	112 kpl	41 kpl	22 kpl	345 vuotta years

* sis. kääntäjät/ includes translators

- Vuonna 1999 oli maksussa kaikkiaan **521 taiteilija-apuraha**a, kun mukaan lasketaan opetusministeriön vuosina 1982–1995 myöntämät 15-vuotiset apurahat (osa 1-vuotisista apurahoista on myönnetty ½-vuotisina).
- Apurahan suuruus vuonna **2000** on **77 340 mk/vuosi** (palkkaluokka A9, verovapaa).

5 Valtion taiteilija-apurahan reaaliarvon kehitys vuosina 1970 – 1999

The size and actual value of state artist grant 1970 – 1999



6 Taiteilija-apurahojen* jakautuminen taiteenaloittain (myöntövuosi 1999)

Artist grants by art form (allocated in 1999)

	Hakemuksia Applications	%	Apurahoja kpl Grants	%	Apurahavuosia Grant years	%
Kuvataide Fine arts	735	34	38	19	108	27
Kirjallisuus Literature	327	15	44	22	91	23
Säveltaide Music	295	14	36	18	59	15
Näyttämötaide Theatre	229	11	27	13	31	8
Taideteollisuus Crafts and Design	185	9	12	6	24	6
Valokuvataide Photographic art	107	5	10	5	20	5
Tanssitaide Dance	90	4	11	5	21	5
Elokuvataide Cinema	86	4	11	5	25	6
Rakennustaide Architecture	44	2	7	3	8	2
Arvostelijat Critics	36	2	7	3	8	2
Kaikki <i>Total</i>	2134	100	203	100	395	100

*sisältää taiteen keskustoimikunnan myöntämät, taiteenaloittain kiintiöimättömät 5-vuotiset apurahat.

7 Kohdeapurahojen jakautuminen taiteenaloittain (myöntövuosi 1999)

Project grants by art form (allocated in 1999)

	Hakemuksia Applications	%	Apurahoja kpl Grants	%	Apuraha mk Grant FIM	%
Kuvataide Fine arts	511	37 %	77	31 %	1 070 000	28 %
Säveltaide Music	179	13 %	26	10 %	480 000	13 %
Näyttämötaide Theatre	132	9 %	14	6 %	320 000	9 %
Taideteollisuus Crafts and Design	105	8 %	26	10 %	330 000	9 %
Muu* Other	105	8 %	21	8 %	446 000	12 %
Kirjallisuus Literature	102	7 %	22	9 %	160 000	4 %
Valokuvataide Photographic art	99	7 %	28	11 %	250 000	7 %
Tanssitaide Dance	84	6 %	22	9 %	350 000	9 %
Elokuvataide Cinema	33	2 %	7	3 %	140 000	4 %
Rakennustaide Architecture	32	2 %	6	2 %	165 000	4 %
Arvostelijat Critics	14	1 %	3	1 %	45 000	1 %
Kaikki <i>Total</i>	1396	100 %	252	100 %	3 756 000	100 %

* Sisältää sirkustaiteen.

8 Lastenkulttuuriapurahojen⁴ jakautuminen taiteenaloittain (myöntövuosi 1999)

Grants for children's culture by art form (allocated in 1999)

	Hakemuksia Applications	%	Apurahoja kpl Grants	%	Apuraha mk Grant FIM	%
Näyttämötaide Theatre	54	20 %	11	21 %	140 000	18 %
Kirjallisuus Literature	51	19 %	10	19 %	130 000	16 %
Muu* Other	46	16 %	8	15 %	115 000	13 %
Säveltaide Music	38	14 %	7	13 %	120 000	15 %
Kuvataide Fine arts	27	10 %	5	10 %	100 000	13 %
Tanssitaide Dance	21	8 %	4	8 %	85 000	11 %
Taideteollisuus Crafts and Design	15	5 %	2	4 %	30 000	4 %
Elokuvataide Cinema	12	4 %	3	6 %	50 000	6 %
Rakennustaide Architecture	8	3 %	1	2 %	10 000	1 %
Valokuvataide Photographic art	3	1 %	1	2 %	20 000	3 %
Kaikki/Total	275	100 %	52	100 %	800 000	100 %

9 Matka-avustusten jakautuminen taiteenaloittain (myöntövuosi 1999)

Travel grants by art form (allocated in 1999)

	Hakemuksia kpl	%	Apurahoja kpl	%	Apuraha mk	%
Kuvataide Fine arts	229	32 %	96	33 %	341 600	26 %
Säveltaide Music	129	18 %	45	15 %	246 200	19 %
Taideteollisuus Crafts and Design	70	10 %	27	9 %	117 600	9 %
Näyttämötaide Theatre	66	9 %	19	6 %	126 500	10 %
Tanssitaide Dance	61	8 %	29	10 %	182 400	14 %
Kirjallisuus Literature	40	6 %	26	9 %	95 900	7 %
Muu Other	39	5 %	21	7 %	65 100	5 %
Valokuvataide Photographic art	32	4 %	15	5 %	38 400	3 %
Elokuvataide Cinema	23	3 %	5	2 %	21 900	2 %
Rakennustaide Architecture	21	3 %	7	2 %	51 000	4 %
Arvostelijat Critics	11	2 %	5	2 %	15 000	1 %
Kaikki Total	721	100 %	295	100 %	1 301 500	100 %

⁴ Ei sisällä lastenkulttuurin erityisavustuksia.

III Hakemukset ja myönnöt vuonna 1999

Applications and grants in 1999

10 Hakemukset, hakijat sekä apurahat apurahamuodoittain vuonna 1999

Applications, applicants and grants by form of support in 1999

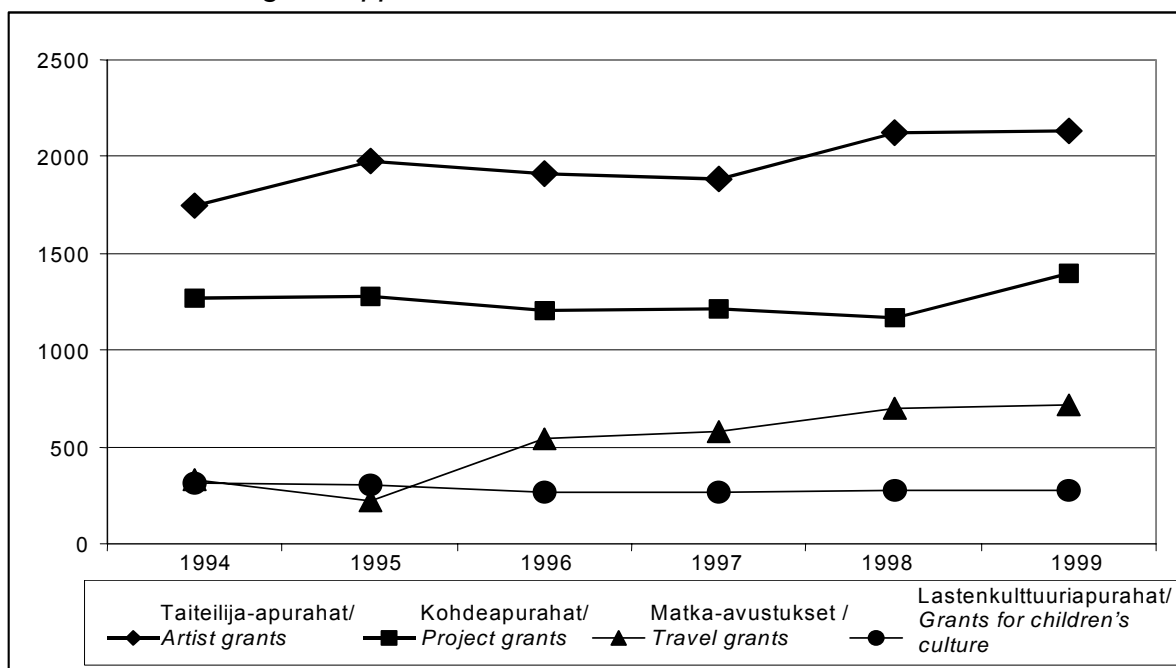
	Hakemuk- sia Applications	Hakijoita Applicants	Myöntöjä Grants	Myönnöt hakemuk- sista Grants of applica- tions %
Taiteilija-apurahat Artist grants	2 135	2 016	204	10
Kohdeapurahat Project grants	1 396	1 325	252	18
Lastenkulttuuriapurahat Grants for children's culture	275	270	52	19
Matka-apurahat Travel grants	721	628	295	41
Yhteensä Total	4 527	3 310*	803**	17

*Päällekkäisyydet poistettu. Luvussa ovat mukana työryhmien yhteyshenkilöt. Yksittäisiä hakijoita yhteensä 2924.

** Apurahan saajia.

11 Apurahahakemukset apurahamuodoittain vuosina 1994 – 1999

The number of grant applications in 1994 – 1999



- Vuoden 1999 aikana apurahahakemuksia⁵ jätettiin kaikkiaan **4527** kappaletta. Hakijoita oli **3310**, sillä yli 900 hakijaa jätti useamman kuin yhden hakemuksen, monet usealta taiteentalta.

⁵ Kyseessä olevia apurahamuotoja (taiteilija-apurahat, kohdeapurahat, matka-avustukset ja lastenkulttuuriapurahat) koskien.

- Hakijoista 12 % oli hakenut apurahaa vain työryhmän jäsenenä → **2924 yksityishenkilöä**.
- Apurahan sai kaikkiaan **685 henkilöä** (työryhmien yhteyshenkilöt mukaan lukien 803) eli 22 % hakijoista. Useamman kuin yhden apurahan sai 41 henkilöä (1 % hakijoista).
- Apurahahakemusten määrä on kasvanut kokonaisuudessaan, mutta kasvu keskittyy tiettyihin taiteenalueisiin (erityisesti kuvataide).

12 Apurahahakemusten määrän kehitys taiteenaloittain vuosina 1994 – 1998

Applications by art form in 1994 – 1998

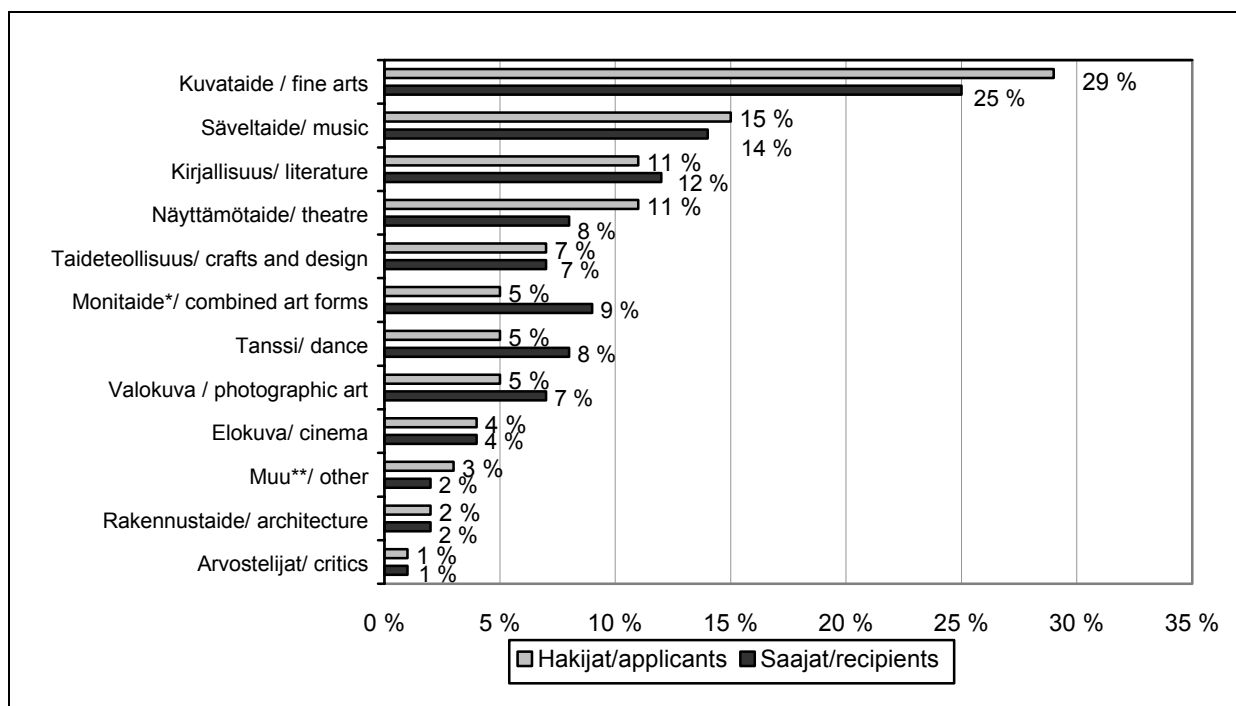
Vuosi/Year	Hakemukset yhteensä (kpl) 1994 – 1998/No of applications					Keskimääräinen muutos vuositasolla (kpl)
	1994	1995	1996	1997	1998	
Kuvataide <i>Fine arts</i>	1054	1142	1217	1326	1375	80
Kirjallisuus <i>Literature</i>	429	472	495	475	511	21
Säveltaide <i>Music</i>	538	509	524	463	621	21
Näyttämötaide <i>Theatre</i>	421	441	446	450	499	20
Tanssitaide <i>Dance</i>	210	209	252	214	257	12
Valokuva <i>Photographic art</i>	166	197	199	220	188	6
Arvostelijat <i>Critics</i>	53	64	42	46	61	2
Muut <i>Others</i>	157	115	112	161	160	1
Taideteollisuus <i>Crafts and design</i>	373	406	403	363	377	1
Rakennustaide <i>Architecture</i>	84	93	81	89	80	-1
Elokuva <i>Cinema</i>	169	184	153	135	130	-10
Kaikki/total	3654	3832	3924	3942	4259	151

- Lastenkulttuuriapurahoja lukuun ottamatta kuvataiteilijat ovat suurin ryhmä kaikkien apurahamuotojen osalta niin hakijana kuin apurahan saajanakin. Myönnettyjen apurahojen kappale- ja markkamäärä noudattavat melko tarkoin kyseisen taiteenalan osuutta hakijoiden joukossa. Poikkeuksiakin on apurahamuodosta riippuen.
- Erot kappale- ja markkamäärien suhteellisissa osuuksissa johtuvat siitä, että osa toimikunnista jakaa pieniä apurahoja mahdollisimman monille ja osa markkamääräisesti suurempia harvemmille. nämä erot johtuvat mm. taiteenalojen välisistä eroista (esittävät taiteet = työryhmiä, produktioita, luovat/visuaaliset taiteet = yksilöhakijoita, omia hankkeita.)

IV Apurahojen hakijat ja saajat /Grant applicants and recipients in 1999

Kuvioissa 13 – 16 on tarkasteltu apurahan saajia eri muuttujien mukaan (taiteenala, ikä, sukupuoli, asuinpaikka). Eri taiteenalojen välisiin osuuksiin vaikuttavat mm. lakisääteiset kiintiöt. Ikää, sukupuolta ja asuinpaikkaa tarkasteltaessa työryhmät on jätetty pois, sillä nämä tiedot ovat käytettävissä vain työryhmän yhteyshenkilön osalta. Työryhmien poisjättäminen vaikuttaa tuloksiin sellaisten alojen (esittävät taiteet) ja apurahamuotojen (lastenkulttuuriapurahat, kohdeapurahat) osalta, joissa on melko paljon työryhmien hakemuksia.

13 Apurahojen⁶ hakijat ja saajat vuonna 1999 taiteenaloittain Grant applicants and recipients by art form in 1999



*Monitaide sisältää henkilöt, jotka ovat hakeneet apurahaa useilta taiteenaloilta (taidetoimikunnilta) ja siten itse luokitelleet itsensä monitaiteellisiksi. Molemmissa tapauksissa on kysymys hallinnollisesta, hakemuksiin perustuvasta luokittelusta.

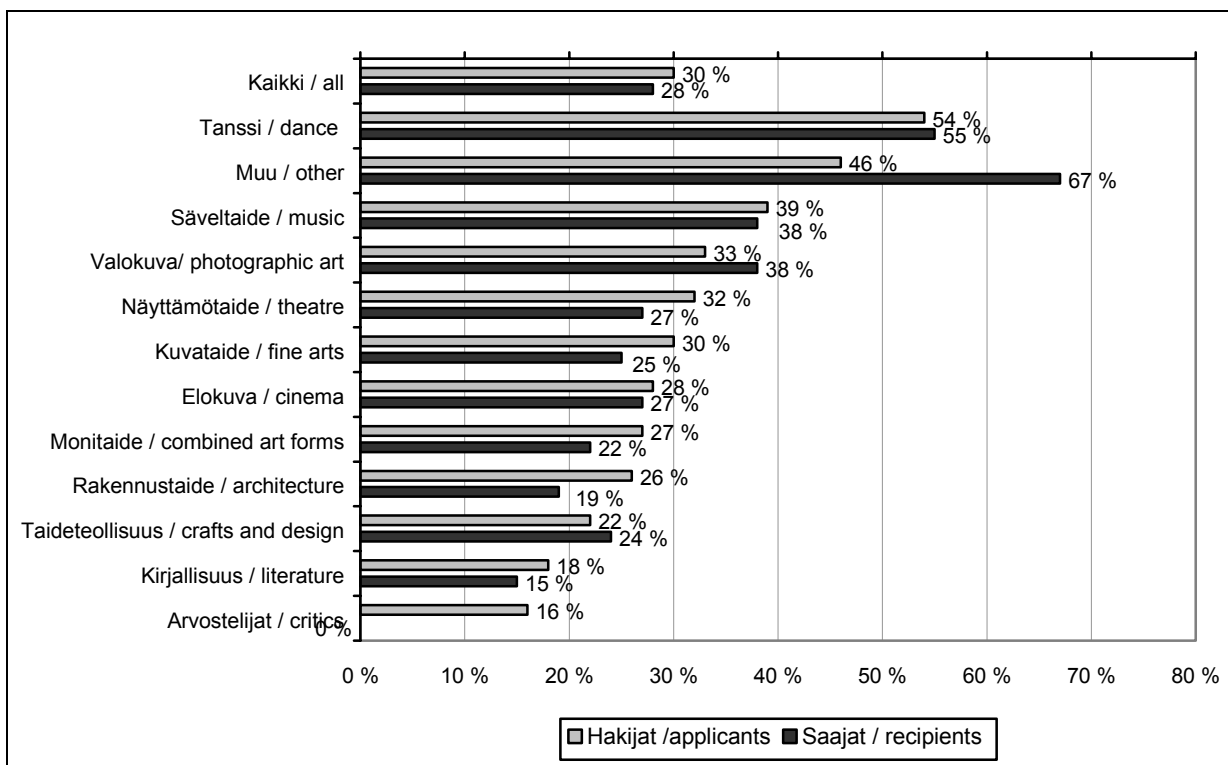
**Muu sisältää sirkustaiteen ja sellaiset henkilöt, jotka eivät hakemuksensa perusteella ole luokiteltavissa vakiintuneisiin taiteenaloihin.

- Kuvataiteilijat ovat suurin apurahan hakija- ja saajaryhmä.
- Alle 35-vuotiaat hakijat saavat apurahoista osuuttaan vastaavan osan, mutta taiteenaloittain tilanne vaihtelee: valokuvataiteessa nuoria oli enemmän apurahan saajien kuin hakijoiden joukossa kun taas esim. näyttämötaiteen ja kuvataiteen apurahan saajina nuoria on vähemmän kuin hakijoina. arvostelijoiden 0 % johtuu oheisessa kuviossa siitä, että monet tähän ryhmään kuuluva taiteilija on kuviossa luokiteltu ryhmään ”monitaide”, sillä monet heistä ovat hakeneet apurahaa usealta taiteenalalta.
- Hakijoiden keski-ikä vuonna 1999 oli **41 vuotta**. Nuorimpia olivat tanssitaiteilijat ja ryhmän ”muu” hakijat (keski-ikä 35) ja vanhimpia kirjailijat (keski-ikä 45). Apurahan saajan keski-ikä oli 40 vuotta.

⁶ Tässä tilastolehtisessä käsitellyjen apurahamuotojen.

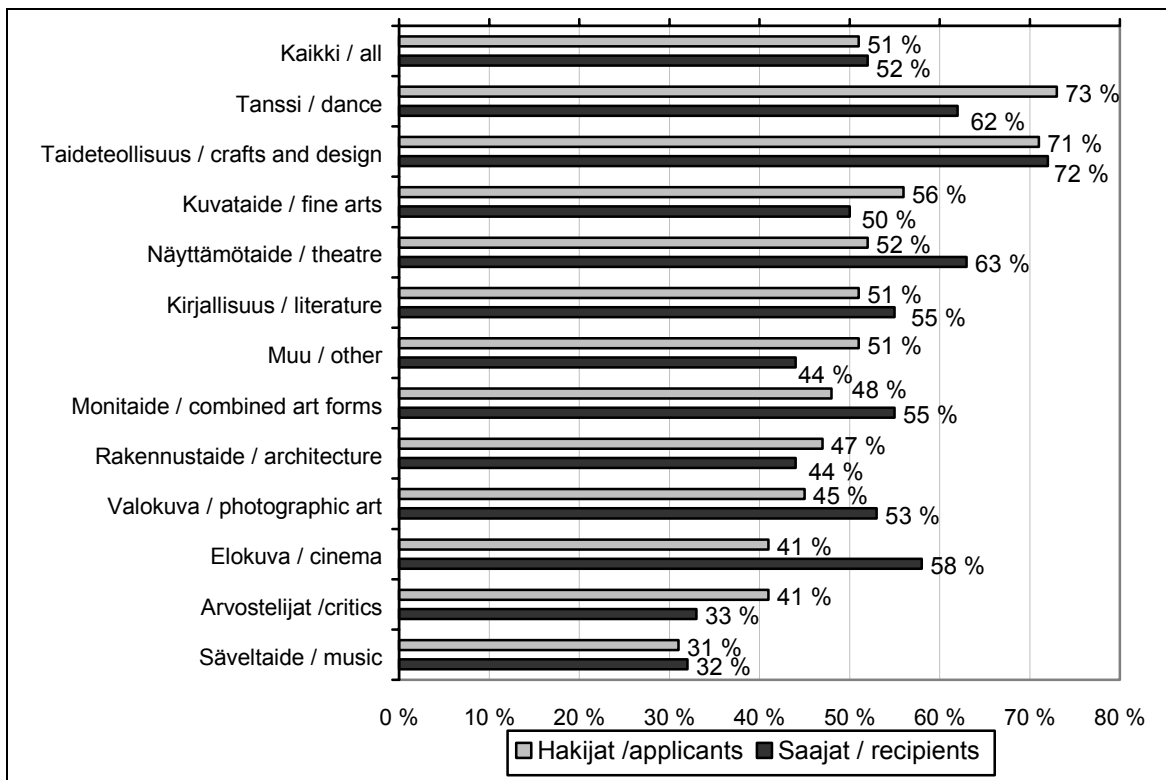
14 Alle 35-vuotiaiden osuus apurahan hakijoista ja saajista (ilman työryhmiä)

The proportion of under 35 years old applicants and recipients by art form



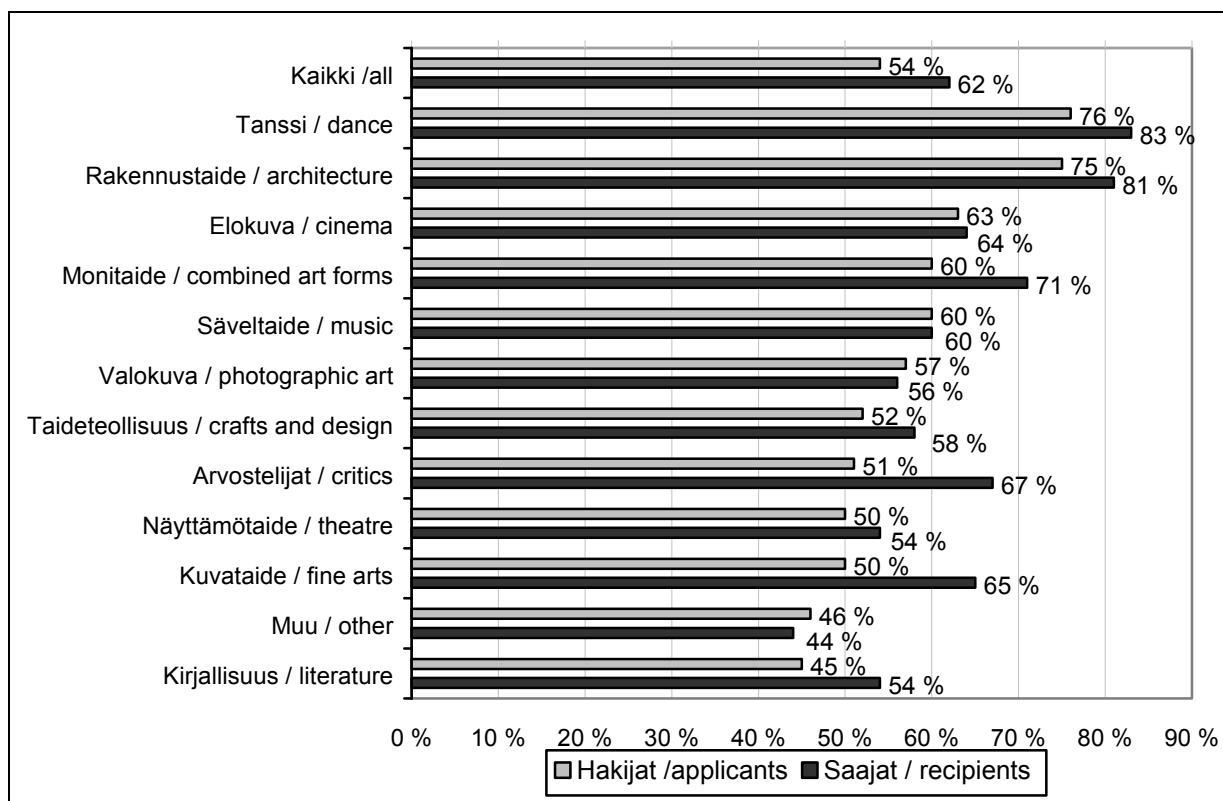
15 Naisten osuus apurahan hakijoista ja saajista taiteenaloittain vuonna 1999 (ilman työryhmiä)

The proportion of women from applicants and recipients



16 Pääkaupunkiseudulla asuvien osuus apurahan hakijoista ja saajista taiteenaloittain vuonna 1999 (ilman työryhmiä)

The proportion of artists living in the capital area from applicants and recipients



- Naisten osuus sekä apurahan hakijoista että saajista on runsas puolet, joillakin taiteenaloilla naisten osuus apurahan saajana on kuitenkin pienempi kuin heidän osuutensa hakijoina (esimerkiksi tanssi, kuvataide). Joillakin aloilla tilanne on päinvastainen; naisten osuus apurahoista on suurempi kuin heidän osuutensa hakijoista (elokuva).
- Hakijoista ja apurahan saajista yli puolet on kotoisin pääkaupunkiseudulta. Pääkaupunkiseudulla asuville apurahamyönnöt painottuvat erityisesti kuvataiteen, tanssin ja monitaiteellisten osalta.

17 Apurahan saajien %-osuus hakijoista asuinalueen mukaan apurahamuodittain* vuonna 1999 (ilman työryhmiä)

The % of grant recipients from applicants by place of residence

Hakijoiden asuinpaikka/ <i>Place of residence</i>	Myöntöprosentti (apurahan saajat % hakijoista)				Kaikki <i>Total</i>
	Taiteilija- apurahat <i>Artist grants</i>	Kohdeapura- hat <i>Project grants</i>	Lastenkulttuuri- apurahat ⁷ <i>Grants for chil- dren's culture</i>	Matka- apurahat <i>Travel grants</i>	
Pääkaupunkiseutu <i>Capital area</i>	11 %	23 %	20 %	47 %	27 %
Muu E - Suomen I. <i>Province of Southern Finland</i>	11 %	13 %	14 %	51 %	21 %
Länsi - Suomen I. <i>P. of Western Finland</i>	7 %	14 %	24 %	42 %	18 %
Itä - Suomen I. <i>P. of Eastern Finland</i>	9 %	13 %	33 %	33 %	14 %
Oulun I. <i>P. of Oulu</i>	8 %	23 %	50 %	50 %	26 %
Lapin I. <i>P. of Lapland</i>	12 %	15 %	0 %	29 %	14 %
Muut** <i>Other</i>	7 %	13 %	0 %	60 %	17 %
Yhteensä/total	10 %	19 %	21 %	46 %	23 %

* Työryhmien kohdalla asuinpaikaksi on määritely työryhmän yhteyshenkilön asuinpaikka.

** Ahvenanmaa ja ulkomaat

- Pääkaupunkiseudulla asuvat hakijat menestyvät parhaiten kohdeapurahojen jaossa, mutta esimerkiksi taiteilija-apurahojen kohdalla Oulun läänissä ja muualla Etelä-Suomen läänissä asuvat hakijat ovat menestyneet yhtä hyvin.
- Itä-Suomen ja Lapin läänissä asuvista hakijoista kaiken kaikkiaan vain runsas 10 % on saanut apurahan.

⁷ Lastenkulttuuriapurahoja haetaan erityisesti työryhmissä, jotka eivät näy ko. taulukon luvuissa. Työryhmien karsimisen vuoksi prosenttiosuudet ovat melko korkeita.

Tilastojen lähteenä on käytetty taiteen keskustoimikunnan ja opetusministeriön apuraharekistereitä.

Tiedustelut: Paula Karhunen
puh. 09 – 1341 7202
paula.karhunen@minedu.fi