

Paula Karhunen

Tilastotietoa taiteilijoiden määrästä

Statistics on the number of Finnish artists

Tilastotiedote – *Facts and Figures*
1/2002

Taiteen keskustoimikunta
Arts Council of Finland

SISÄLTÖ – CONTENTS	sivu/page
1. Lähteet – Sources	1
2. Taiteilijat väestölaskennassa – Number of artists in Census	2
3. Taiteilijajärjestöjen jäsenet – Members of artists' associations	4
4. Apurahan hakijat/saajat – Grant applicants/recipients	9
5. Työttömät taiteilijat – Unemployed artists	11
LIITE – ANNEX	12

1. Lähteet – Sources

Ammattitaiteilijoiden määrästä ei ole olemassa yhtä ja yksiselitteistä tietolähdettä ja näin ollen taiteilijoiden määrää joudutaan selvittämään turvautumalla useisiin eri lähteisiin, joihin usein sisältyy myös tiettyjä rajoituksia. Lähde ja siinä käytetty taiteilijan määritelmä vaikuttaa ratkaisevasti myös tuloksiin (ks. esim. kuvio 1, sivu 2).

The number of artists cannot be determined on the basis of one explicit source. One has to use several sources which all have some limitations. The source used has a strong effect also on the results as can be seen e.g. from figure 1, page 2.

Keskeiset taiteilijoiden määrää selvittävät lähdeaineistot

Main sources for studying the number of artists

Lähde/ Source	Rajoitukset / Limitations
Väestötiedot <i>Census data</i>	<ul style="list-style-type: none"> ▪ Ammatin määrittely perustuu erilaisille rekistereille, joissa taiteilijat eivät välttämättä työmarkkinatilanteensa vuoksi näy. Kyseessä on siis toimeentulon perusteella määräytyvä pääammatti. ◦ <i>Occupation is defined on the basis of different registers, which might exclude artists due to their labour market situation. The occupation is defined on the basis of main income source.</i>
Taiteilijajärjestöjen jäsentiedot <i>Membership registers of artist associations</i>	<ul style="list-style-type: none"> ▪ Kaikki taiteilijat eivät järjestäydy. ◦ <i>All artists do not join the associations.</i> ▪ Jäsenissä on myös alalla toimimattomia. ◦ <i>Organisations may also have non-active members who do not work in the arts.</i> ▪ Järjestöissä on päällekkäisjäseniä. ◦ <i>Overlapping membership.</i>
Taidekoulutuksesta valmistuneet <i>Graduates from art schools and art universities</i>	<ul style="list-style-type: none"> ▪ Kaikilla aloilla ei ole koulutusta. ◦ <i>All art forms do not have formal professional training.</i> ▪ Kaikilla alalla toimivilla ei ole ammatillista koulutusta. ◦ <i>All artists working in the field do not have formal training.</i> ▪ Koulutuksen saaneet eivät välttämättä toimi taideammattissa. ◦ <i>Those with artistic training do not necessarily work as professional artists.</i>
Apurahan hakijat/ saajat <i>Grant applicants/recipients</i>	<ul style="list-style-type: none"> ▪ Kaikki taiteilijat eivät hae apurahoja. ◦ <i>All artists do not apply for grants.</i>

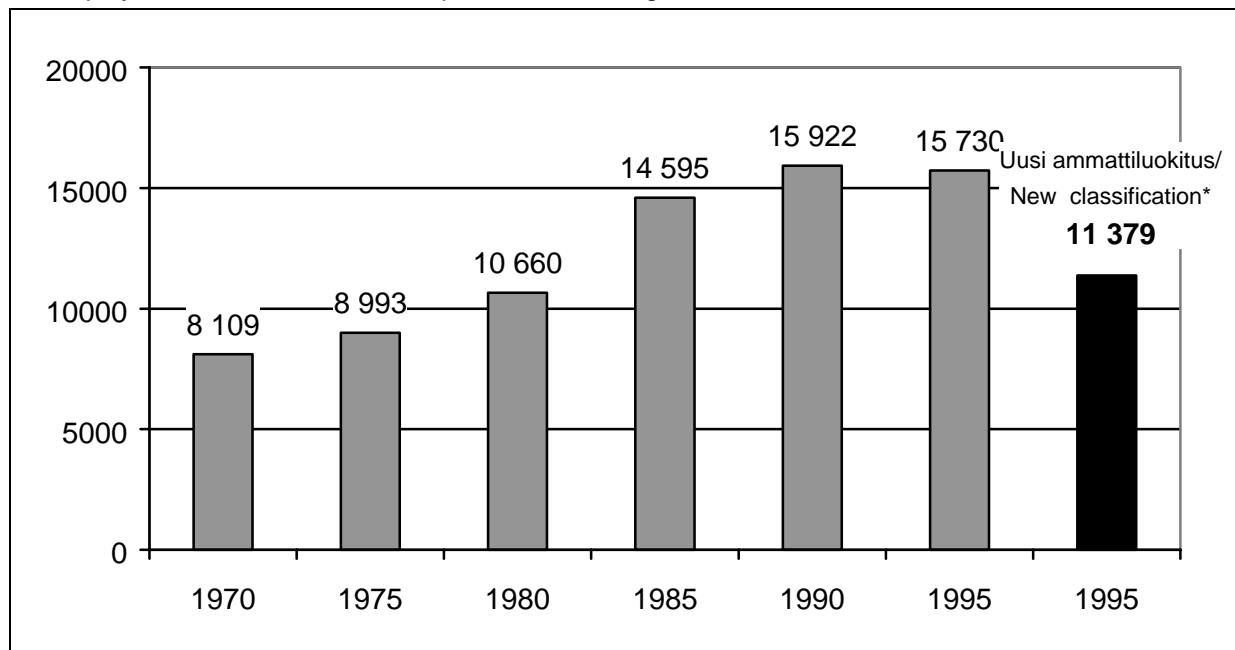
Tässä tilastossa käytetään pääasiallisena lähteenä taiteilijajärjestöjen jäsentietoja, joista päällekkäisyydet on poistettu. Lisäksi tilastossa esitellään tietoja väestölaskenta-aineistoista, taiteen keskustoimikunnan ja opetusministeriön rekistereihin perustuvia tietoja apurahan hakijoista ja saajista sekä Työministeriön tietoja taiteilijoiden työttömyydestä.

In these statistics the main source is membership registers of artists associations. The data is derived from artists' associations (listed in the annex). Overlapping in membership is excluded. In addition, the publication includes data from Finnish census, on state grant applicants and recipients (source Arts Council of Finland) as well as on unemployment among artists (source: Ministry of Labour).

2. Taiteilijat väestölaskennassa – Artists in the Census

1. Työllinen työvoima taideammateissa väestölaskennan mukaan vuosina 1970 – 1995

Employed labour force in art occupations¹ according to census in 1970 - 1995



Lähde/ Source: Karttunen 2001, Kulttuurityövoima Suomessa 1970 – 1999/ Cultural Employment in Finland 1970 – 1999. Tilastokeskus/ Statistics Finland.

* Vuonna 1997 otettiin käyttöön uusi ammattiluokitus, joka poikkeaa huomattavasti aiemmista luokituksista. Ks. lähemmin Karttunen 2001. – In 1997 a new classification of occupations (ISCO/COM) was launched. This classification differs considerably from the earlier one. For more information, see Karttunen 2001.

2. Työllinen työvoima eräissä taideammateissa väestölaskennan mukaan vuosina 1970 – 1995

Employed labour force in some artist occupations according to census data in 1970 – 1995

Ammatti Occupation	1970	1975	1980	1985	1990	1995	Kasvu / Growth %
Arkkitehdit – <i>Architects</i>	1 091	1 818	2 051	2 416	3 297	2 487	128 %
Kuvaamataiteilijat – <i>Visual artists</i>	1 080	1 192	1 261	1 910	1 548	1 506	39 %
Kirjailijat ja kriitikot – <i>Writers and critics</i>	287	272	316	460	291	277	-4 %
Tuotesuunnittelijat, taiteilijat ym. – <i>Industrial designers and artists</i>	668	607	1 074	1 501	1 549	1 340	101 %
Teatterin ja oopperan esiintyvät taiteilijat - <i>Performing artists in theatre and opera</i>	919	931	905	1 069	1 110	1 280	39 %
Muut esiintyvät taiteilijat – <i>Other performing artists</i>	264	222	153	240	223	350	33 %
Muusikot – <i>Musicians</i>	2 780	2 908	3 230	4 642	5 147	5 371	93 %
Teatteri- ja elokuvaohjaajat, -johtajat – <i>Theatre and film directors and managers</i>	13	12	251	378	401	444	3315 %*
Muut taide- ja viihdealan työntekijät – <i>Other art and entertainment occupations</i>	468	534	843	1 277	1 791	2 099	349 %

Lähde/ Source: Karttunen 2001, Kulttuurityövoima Suomessa 1970 – 1999/ *Cultural Employment in Finland 1970 – 1999*. Tilastokeskus/ *Statistics Finland*.

* Lukumäärien suuri kasvu johtuu ilmeisesti tilastoteknisistä muutoksista. Ks. Karttunen 2001. – *The considerable growth is probably due to changes in data collection procedures. See, Karttunen 2001.*

3. Työllinen työvoima taideammateissa uuden ammattiluokituksen mukaan vuonna 1995

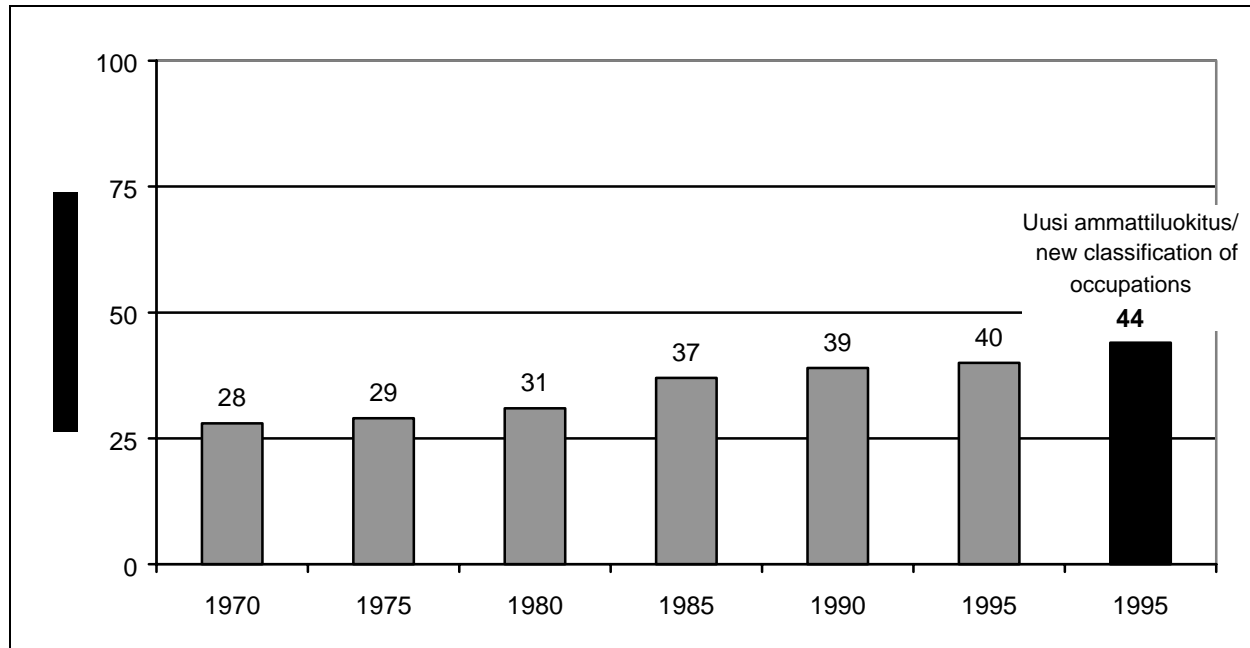
Employed labour force in art occupations according to the new classification of occupations in 1995

Ammatti Occupation	Lukumäärä Number of persons	Naisten osuus % Proportion of women %
Kirjailijat ja dramaturgit – <i>Authors and dramaturgists</i>	305	52
Teatteri- ja elokuvaohjaajat – <i>Stage and film directors</i>	332	36
Tanssitaiteilijat – <i>Choreographers and dancers</i>	480	74
Kuvataiteilijat – <i>Sculptors and painters</i>	604	49
Viihdemuusikot, laulajat, tanssijat – <i>Street, night-club and related musicians, singers and dancers</i>	770	12
Näyttelijät – <i>Actors</i>	1087	45
Taideteollisuusalan suunnittelijat ja taitelijat – <i>Art and craft designers and related artists</i>	1162	72
Graafiset suunnittelijat – <i>Graphic designers</i>	1677	45
Taide- ja taideteollisuusalan asiantuntijat – <i>Artistic and crafts and design associate professionals</i>	2074	47
Klassisen musiikin säveltäjät muusikot ja laulajat – <i>Composers, musicians and singers</i>	2534	33

Lähde/ Source: Karttunen 2001, Kulttuurityövoima Suomessa 1970 – 1999/ *Cultural Employment in Finland 1970 – 1999*. Tilastokeskus/ *Statistics Finland*.

4. Naisten osuus taiteen ammattilaisista väestölaskennan mukaan vuosina 1970 – 1995

The proportion of women (%) of artist occupations according to census data in 1970 - 1995



Lähde/ Source: Karttunen 2001.

- Taidealan ammattilaisten yhteenlaskettu määrä on vuosien 1970 – 1995 välillä kasvanut yli 90 %. Voimakkainta kasvu oli 1970 – ja 80 –luvulla. Naisten määrä on kasvanut huomattavasti miehiä enemmän (kasvuprosentti 167 %).
- *The number of professionals in the arts has increased 94 % between 1970 – 1995. The growth was significant especially in the 1970's and 1980's. The number of female artists has increased more than the total growth percent (167 %).*

3. Taiteilijajärjestöjen jäsenet – Members of artists' associations

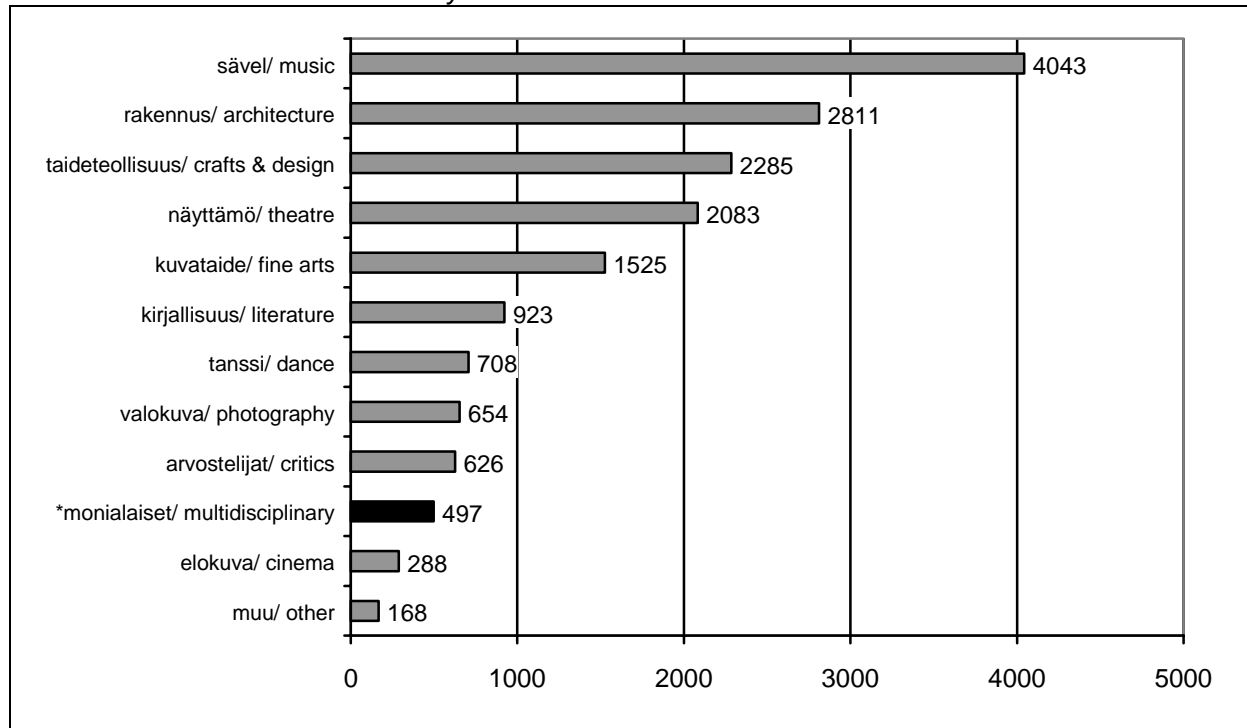
- Taiteilijajärjestöissä¹ on jonkin verran päällekkäisjäseniä, joten järjestöjen jäsenmäärä sinänsä ei vielä kerro taiteilijoiden määrästä. Tässä aineistossa päällekkäisyydet on poistettu ja kukin jäsen esiintyy tilastoissa vain kerran. Useiden alojen jäsenet on luokiteltu ryhmään 'monialaiset'. Eri järjestöjen taiteenalakohtainen luokittelu käy ilmi liitteestä.
- *The artists' associations¹ have a certain amount of overlapping members and the number of members as such does not tell the absolute amount of artists. In these statistics the overlapping members are excluded. Those who are members across art forms are classified as 'multidisciplinary artists'. The definition of art forms can be found in annex.*
- Taiteenalojen sisäisiä päällekkäisyyksiä on huomattavasti enemmän kuin taiteenalojen välisiä. Kaiken kaikkiaan taiteilijajärjestöihin kuului yksittäisiä henkilöitä yhteensä 16 611. Näistä 1 201 (7 %) kuului useampaan kuin yhteen järjestöön, useimmat kahteen².
- *There are more overlapping members within the art fields than between art fields. All in all 16 611 persons were members of Finnish artist associations in 2000. Of these 1 201 (7 %) were members of more than one association².*

¹ Luettelo käsitellyistä järjestöistä liitteessä. – *List of associations in annex.*

² Tässä aineistossa on mukana Suomen Arvostelijain liitto ja arvostelu siten omana taiteenalanaan. Tämä lisää hieman päällekkäisjäsenyyksiä. – *The Association of Finnish Critics is included in this data as well as critics as a separate art form which raises to some extent the number of overlapping members.*

5. Taiteilijärjestöjen jäsenet taiteenaloittain vuonna 2000 (N = 16 611)

Members of artists' associations by art form in 2000



Lähde/ Source: Taiteilijärjestöt/ Taiteen keskustoimikunta – Artists' associations/ Arts Council of Finland. Päällekkäisyydet poistettu, kyseessä on todellinen henkilömäärä. – Overlapping members excluded.

* Eri alojen järjestöihin kuuluvat. – Individuals who are members of artists' associations across art forms.

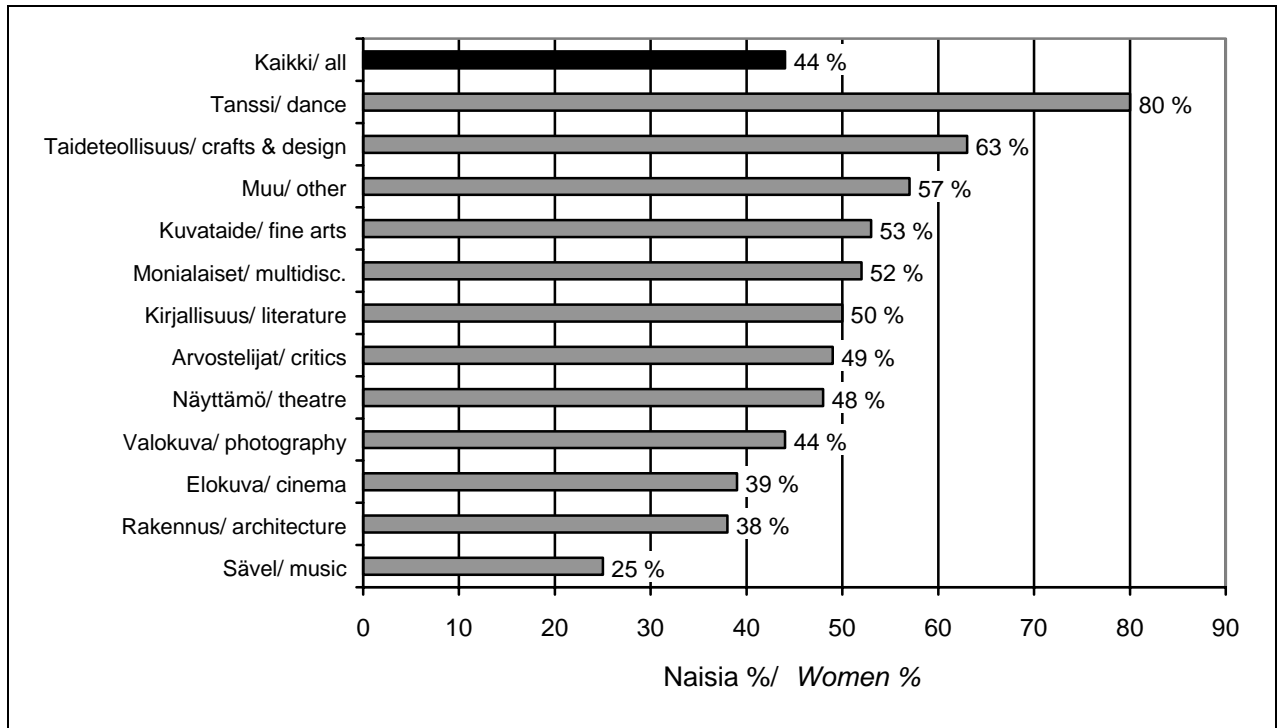
6. Taiteilijärjestöjen jäsen- ja henkilömäärä taiteenaloittain vuonna 2000

The number of members and individual artists by art form in 2000

Taiteenala / Art form	Ko. alan järjestöjen jäsenyyksiä Memberships in artists' associations	Pelkästään ko. alan järjes- töihin kuuluvia henkilöitä Number of individuals exclu- sively in the field	Usean alan järjes- töihin kuuluvia Multidisciplinary	Yhteensä alalla toimivia henkilöitä Total number of artists in the field
Arvostelijat Critics	730	626	104	730
Elokuva Cinema	329	288	22	310
Kirjallisuus Literature	1256	923	154	1077
Kuvataide Fine Arts	1806	1525	188	1713
Näyttämötaide Theatre	2281	2083	141	2224
Rakennustaide Architecture	2840	2811	29	2840
Säveltaide Music	4374	4043	57	4100
Taideteollisuus Crafts and de- sign	2453	2285	97	2382
Tanssi Dance	746	708	15	723
Valokuva Photography	729	654	40	694
Muu⁴ Other	382	168	167	335
Yhteensä Total	17 926	16 114 (+ 497 = 16 611)	Riveillä olevat luvut päällekkäisiä, todellinen monialaisten henkilöiden määrä on 497 henkilöä. – Numbers are overlapping (total number of multidisciplinary persons 497).	

7. Naisten osuus (%) taiteilijajärjestöjen jäsenistä taiteenaloittain vuonna 2000

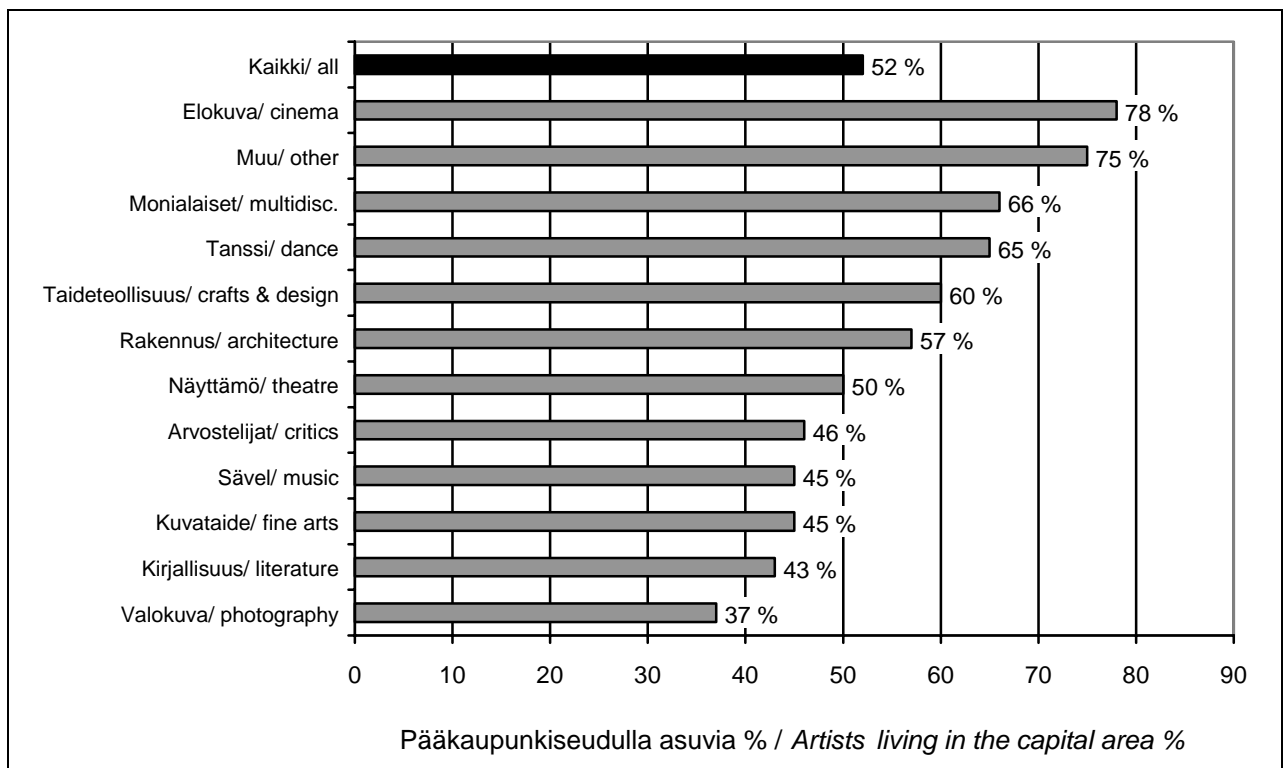
The proportion of women (%) of the members of artists' associations by art form in 2000



Lähde/ Source: Taiteilijajärjestöt/ Taiteen keskustoimikunta. – Artists' associations / Arts Council of Finland.

8. Pääkaupunkiseudulla asuvien taiteilijajärjestöjen jäsenten osuus (%) taiteenaloittain vuonna 2000

The proportion (%) of members of artists' associations living in the capital area in 2000

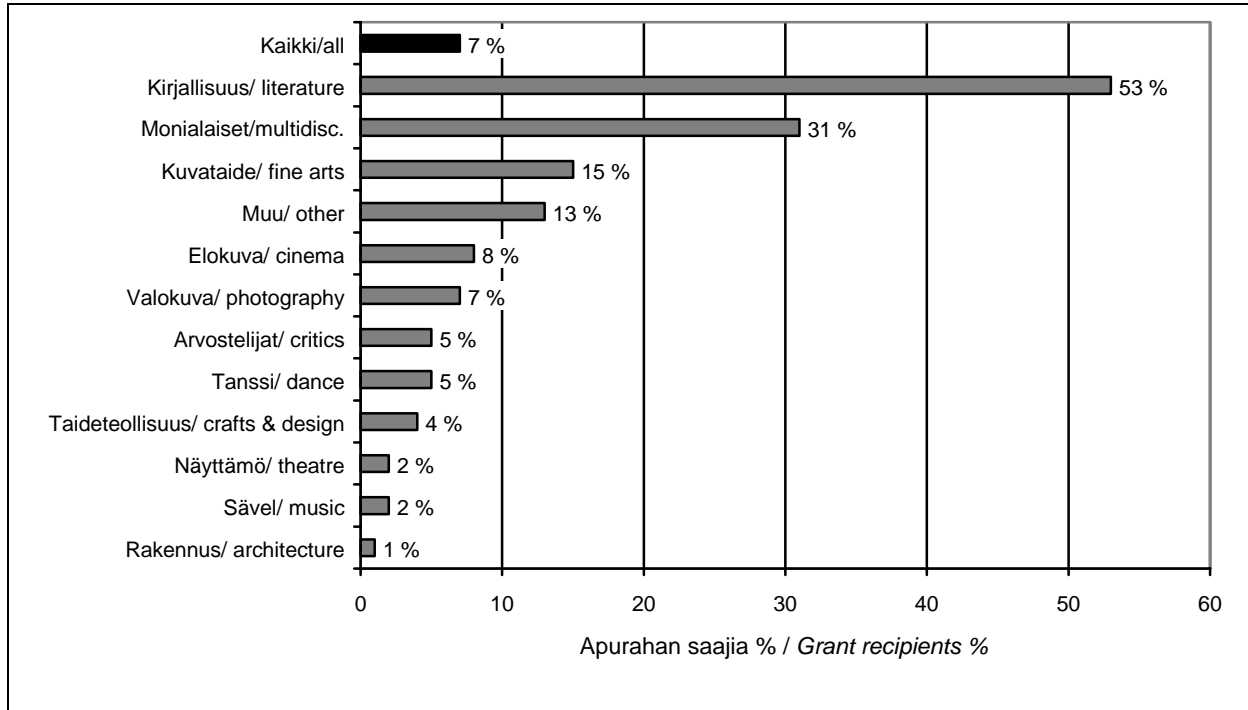


Lähde/ Source: Taiteilijajärjestöt/ Taiteen keskustoimikunta. – Artists' associations / Arts Council of Finland.

- Taiteilijajärjestöissä on kaikkiaan 386 ulkomailla asuvaa jäsentä (2 %). Suhteellisesti eniten ulkomail- la asuvia on ns. 'muu' -taiteilijoiden ja kirjailijoiden joukossa (8 % ja 5 %).
- *The proportion of members of artists' associations living abroad was 2 % (386) in 2000. The propor- tion of those with residence abroad was highest among the groups 'other' and writers.*

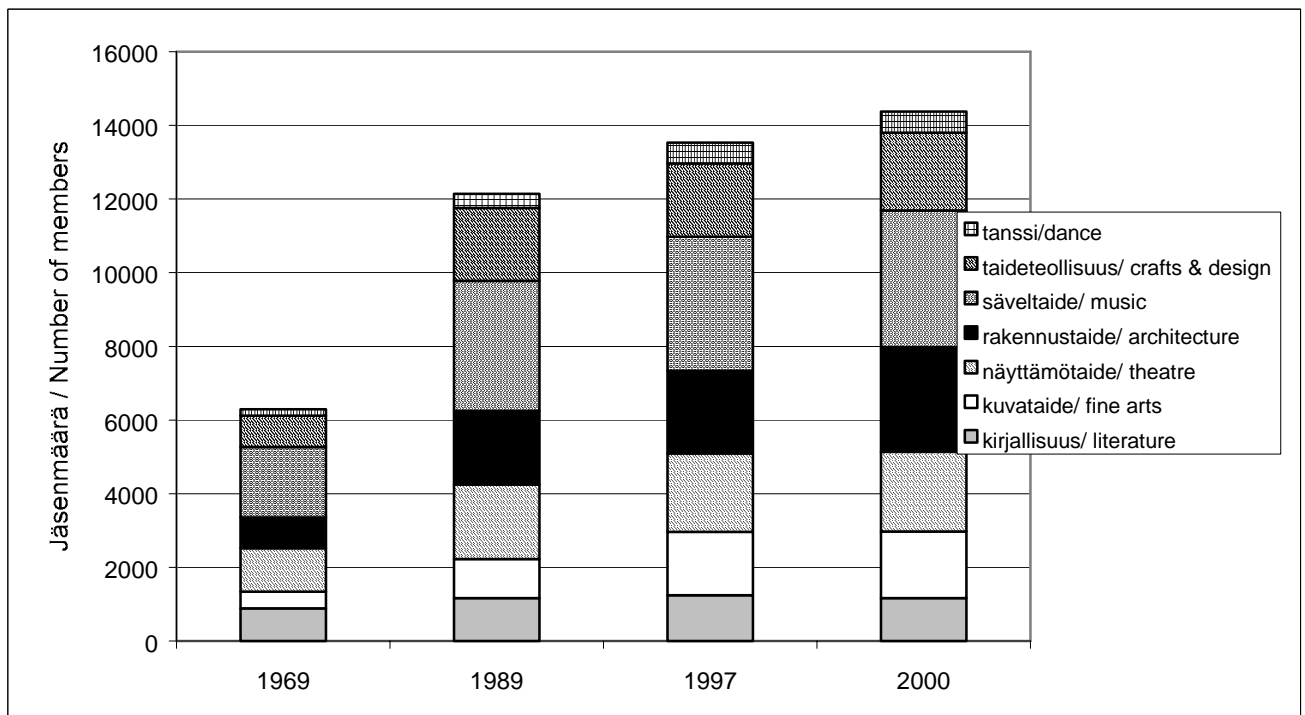
9. Valtion apuraha saaneiden osuus (%) taiteilijajärjestöjen jäsenistä taiteenaloittain vuonna 2000

The proportion (%) of association-members with a state grant in 2000



10. Eräiden taiteilijajärjestöjen jäsenmäärän kehitys 1969 – 2000*

*Number of members of certain artists' associations in 1969 – 2000**



* Ks. Taulukko 11 / See table 11.

11. Taiteilijajärjestöjen jäsenmäärät 1969 – 2000*Memberships of artists' associations in 1969 - 2000*

Järjestö <i>Association</i>	1969	1989	1997	2000	Kasvu/ Growth 69-89	Kasvu/ Growth 89-00
Suomen Kuvanveistäjäliitto - <i>Association of Finnish Sculptors</i>	84	179	293	313	113 %	75 %
Suomen Taidegraafikot - <i>Society of Finnish Graphic Artists</i>	108	240	292	312	122 %	30 %
Suomen Taidemaalariiliitto - <i>Finnish Painters' Union</i>	260	638	1136	1181	145 %	85 %
Suomen Lavastustaiteilijain liitto - <i>Union of Finnish Set Designers</i>	87	171	216	220	97 %	29 %
Suomen Näyttelijäliitto - <i>Finnish Actors' Union</i>	947	1606	1638	1666*	70 %	4 %
Suomen Teatteriohjaajien liitto - <i>Union of Finnish Theatre Directors</i>	152	250	280	283	64 %	13 %
Suomen Tanssitaiteilijain liitto - <i>Union of Finnish Dance Artists</i>	171	389	567	576	127 %	48 %
Suomen Säveltäjät - <i>Society of Finnish Composers</i>	49	89	119	120	82 %	35 %
Suomen Solistiyhdistys - <i>Association of Finnish Soloists</i>	127	307	300	326	142 %	6 %
Suomen Muusikkojen liitto - <i>Finnish Musicians' Union</i>	1736	3137	3220	3267*	81 %	4 %
Grafia	207	835	776	770	303 %	-8 %
Teollisuustaiteen liitto Ornamo - <i>Finnish Association of Designers</i>	649	1140	1218	1339	76 %	17 %
Suomen Kirjailijaliitto - <i>Union of Finnish Writers</i>	400	515	504	496	29 %	-4 %
Finlands Svenska Författareföreningen - <i>Society of Swedish Authors in Finland</i>	168	188	182	190	12 %	1 %
Suomen Nuorisokirjailijat - <i>Association of Finnish Writers for Children and Youth</i>	115	138	145	130	20 %	-6 %
Suomen Näytelmäkirjailijaliitto - <i>Finnish Dramatists' Union</i>	201	323	411	347	61 %	7 %
Suomen Arkkitehtiliitto - <i>Finnish Association of Architects</i>	829	2000	2238	2840	141 %	42 %

Lähteet/Sources: *Cultural Policy in Finland 1995, Kulttuuritilasto/ Cultural Statistics 1999, taiteilijajärjestöt/ Artists' associations 2000.*

* Sis. myös tanssijoita. – *Inlcudes also those dancers who are not members of the Union of Finnish Dance Artists..*

4. Valtion apurahan hakijat ja saajat vuonna 2000³ –*The applicants and recipients of state grants in 2000*

12. Apurahojen hakijat ja saajat (yksityishenkilöt) vuonna 2000 *The numbers of grant applicants and recipients (individuals) in 2000*

Tukimuoto <i>Grant scheme</i>	Hakijoita <i>Applicants</i>	Apurahan saajia* <i>Grant recipients</i>
Taiteilija-apurahat - <i>Artist grants</i>	1983	479
Kohdeapurahat - <i>Project grants</i>	1090	201
Matka-avustukset - <i>Travel grants</i>	608	190
Lastenkulttuuriapurahat ja -avustukset - <i>Support for children's culture</i>	320	35
Media- ja monitaideavustukset - <i>Support for media and multidisciplinary art projects</i>	98	12
Residenssiavustukset - <i>Artist in residence – support scheme</i>	55	10
Kirjastoapurahat (kaunokirjallisuus) - <i>Library compensation grants (fiction)*</i>	839	664
Näyttöpurahat - <i>Compensation grants for visual artists</i>	696	124
Näytelmäkirjallisuustuki - <i>Support for drama literature</i>	59	33
Taideteollisuuden laatu- ja näyttelytuki - <i>Quality- and exhibition support for crafts and design</i>	156	23
Tanssitaiteen produktiotuki - <i>Support for dance productions</i>	63	2
Valokuvateosten laatu- ja näyttelytuki - <i>Quality support for publications of photographic art</i>	33	8
Valokuvaproduktioihin - <i>Production support for photographic art</i>	57	2
YHTEENSÄ - Total	6057	1783
Henkilöitä yhteensä – <i>Total number of individuals</i>	4233	1638

* Sisältää myös aiemmin myönnettyt, voimassaolevat apurahat. – *Includes also grants awarded in previous years (e.g. artist grant for more than one year).*

Lähde/ *Source: Taiteen keskustoimikunta /Arts Council of Finland.*

- Kaikkiaan runsas 4 000 yksittäistä taiteilijaa haki jotakin valtion apurahaa vuonna 2000. Suurimmat hakijaryhmät olivat kuvataiteilijat ja kirjailijat (ml. kääntäjät). Noin 1 600 henkilöllä oli kyseisenä vuonna jokin valtion apuraha.
- *All in all more than 4 000 individual artists applied for a grant in 2000. The groups with highest proportions among applicants were fine artists and authors (incl. translators). Approximately 1 600 persons had a state grant in a given year.*

³ Lisätietoja valtion apurahoista, ks. Taiteen keskustoimikunta: Tilastotiedote 1/ 2000 ja 1/2001. – *For more information on state grants, see Arts Council of Finland: Facts and Figures 1/2000 and 1/2001.*

13. Apurahan hakijat ja saajat taiteenaloittain vuonna 2000*Grant applicants and recipients by art form in 2000*

<i>Taiteenala / Art form</i>	Hakijoita (%) <i>Applicants</i>	Monialaisia hakijoita <i>Multidisciplinary applicants</i>	Yhteensä alan hakijoita <i>Total number of applicants in the field</i>	Apurahan saajia (%) <i>Recipients</i>	Monialaisia apurahan saajia <i>Multidisciplinary recipients</i>	Yhteensä alan apurahan saajia <i>Total number of recipients in the field</i>
Kuvataide <i>Fine Arts</i>	1142 (28)	64	1206	775 (21)	15	790
Kirjallisuus <i>Literature</i>	922 (23)	63	985	333 (48)	9	342
Säveltaide <i>Music</i>	464 (11)	5	469	110 (7)	1	111
Näyt- tämötaide <i>Theatre</i>	398 (10)	44	442	109 (4)	1	110
Taideteol- lisuus <i>Crafts and design</i>	381 (9)	32	413	66 (7)	15	81
Valokuva <i>Photography</i>	222 (5)	17	239	74 (5)	2	76
Muu <i>Other</i>	152 (4)	81	233	48 (1)	-	48
Tanssi <i>Dance</i>	177 (4)	12	189	39 (3)	-	39
Elokuva <i>Cinema</i>	103 (3)	10	113	23 (2)	10	33
Rakennustai- de <i>Architecture</i>	75 (2)	5	80	19 (1)	1	20
Arvostelijat <i>Critics</i>	32 (1)	9	41	16 (1)	-	16
Yhteensä <i>Total</i>	4 068 (100)	Monialaisia hakijoita yhteensä – <i>Multidisciplinary applicants in total 165</i>		1 612 (100)	Monialaisia apurahan saajia yhteen- sä – <i>Multidisciplinary grant recipients in total 26</i>	

Lähde/ Source: Taiteen keskustoimikunta /Arts Council of Finland.

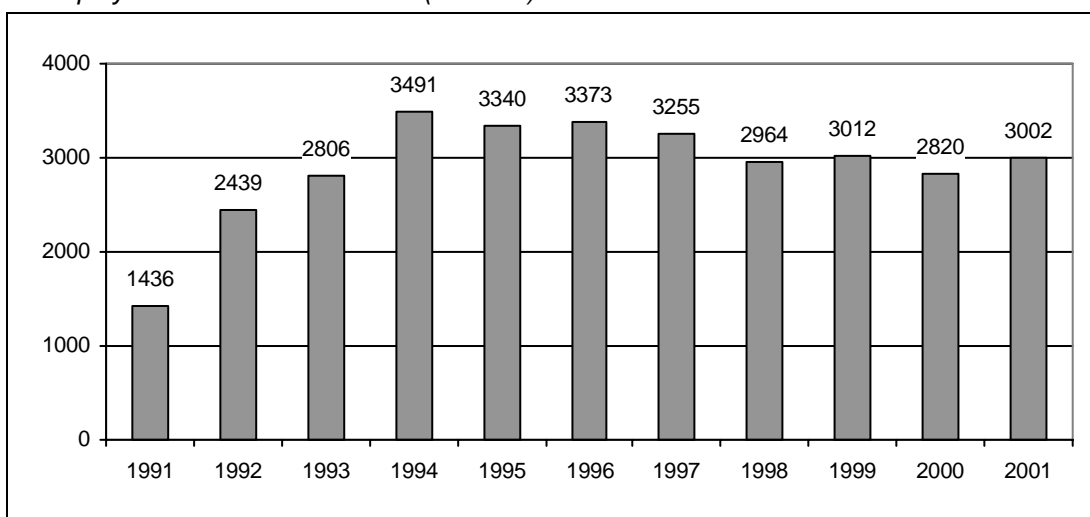
- Noin 1 600 taiteilijalla oli jokin valtion apuraha vuonna 2000. Heistä 144 (9 %) oli saanut vuonna 2000 useamman kuin yhden apurahan.
- ° *All in all, approximately 1 600 artists had a state grant in 2000. Of them 144 persons (9 %) had received more than one grant in the given year.*

4. Työttömät taiteilijat – *Unemployed artists*

- Työttömien taiteilijoiden määrää koskevat tilastot perustuvat työministeriön ammattikohtaisiin tietoihin. Kyseessä ovat työttömät työnhakijat. Ammattien taiteenaluokittelu suoritettu taiteen keskustoimikunnassa.⁴
- *The statistics on unemployed artists is based on the data on the unemployed job seekers by occupation. Data is derived from the Ministry of Labour and occupations are classified into art forms by the author.*
- Taiteilijoiden työttömyys oli korkeimmillaan vuonna 1994 taloudellisen laman aikana. Vuonna 2001 työttömien määrässä näkyy lievää nousua verrattuna edellisvuoteen. Kasvua työttömänä työnhakijana olevien taiteilijoiden määrässä on esimerkiksi näyttämötaiteen, taideteollisuuden ja musiikin aloilla.
- *The number of unemployed artists was at its highest in 1994 during the economic recession. In 2001 there seems to be a slight increase of unemployment compared to previous year. This applies specially to theatre, craft and design and music.*

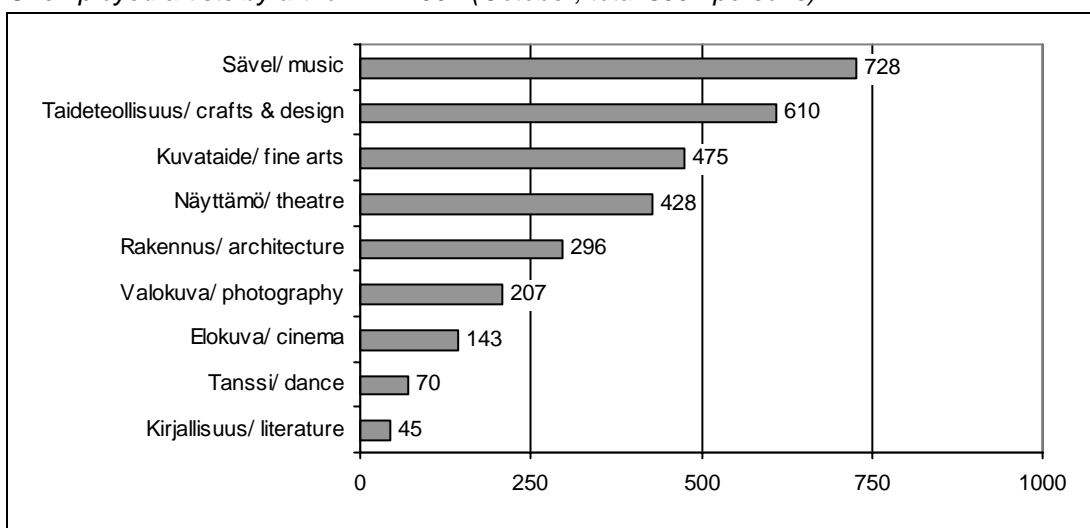
14. Työttömät taiteilijat vuosina 1991 – 2001 (lokakuu)

Unemployed artists in 1991 – 2001 (October)



15. Työttömät taiteilijat taiteenaloittain vuonna 2001 (lokakuu, yhteensä 3002 henkilöä)

Unemployed artists by art form in 2001 (October, total 3002 persons)



⁴ Aikasarjoja työttömistä taiteilijoista ammattittain on löydettävissä myös Tilastokeskuksen Kulttuuritilastoista (1999 ja 2001). – *Time series on unemployed artists can be found also in the publication of Statistics Finland (Cultural Statistics 1999 and 2001).*

LIITE / ANNEX

Taiteilijärjestöjen jäsenmäärä vuonna 2000

Number of members of artists' associations in 2000

Ala Art form	Järjestö Association	Jäsenmäärä v. 2000 Members
Arvostelu – <i>critics</i>	Suomen Arvostelijain	730
Elokuva – <i>cinema</i>	Suomen elokuvaajien yhdistys	30
Elokuva – <i>cinema</i>	Suomen Elokuvaohjaajat SELO	71
Elokuva – <i>cinema</i>	Suomen elokuva- ja videotyöntekijäin liitto SET	228
Kirjallisuus – <i>literature</i>	Finlands Svenska Författareförening	190
Kirjallisuus – <i>literature</i>	Suomen Kirjailijaliitto	496
Kirjallisuus – <i>literature</i>	Suomen Nuorisokirjailijat	130
Kirjallisuus – <i>literature</i>	Suomen Kääntäjien ja tulkkien liitto ¹	93
Kirjallisuus - <i>literature</i> (näyttämö - <i>theatre</i>)	Suomen Näytelmäkirjailijaliitto	347
Kuvataide – <i>fine arts</i>	Kuvanveistäjälaitto	313
Kuvataide – <i>fine arts</i>	Suomen Taidegraafikot	312
Kuvataide – <i>fine arts</i>	Taidemaalariiliitto	1181
Muu - <i>other</i>	AV-arkki	136
Muu – <i>other</i> (kuvataide – <i>fine arts</i>)	Muu ry	246
Näyttämö	Suomen Näyttelijäliitto ²	1597
Näyttämötaide – <i>theatre</i>	Suomen Valo- ja äänisuunnittelijoiden liitto	53
Näyttämötaide – <i>theatre</i>	Suomen teatteriohjaajaliitto	283
Näyttämötaide – <i>theatre</i>	Suomen Lavastajain Liitto	220
Näyttämötaide – <i>theatre</i>	Suomen Taikapiiri	39
Näyttämötaide – <i>theatre</i>	Esiintyvät taiteilijat	126
Rakennustaide – <i>architecture</i>	Suomen Arkkitehtiiliitto SAFA	2840
Säveltaide – <i>music</i>	Elvis	562
Säveltaide – <i>music</i>	Muusikkojen liitto ³	3167
Säveltaide – <i>music</i>	Solo	199
Säveltaide – <i>music</i>	Suomen Solistiyhdistys	326
Säveltaide – <i>music</i>	Suomen Säveltäjät	120
Taideteollisuus – <i>crafts & design</i>	Arteno	107
Taideteollisuus – <i>crafts & design</i>	Freelancegraafikot	167
Taideteollisuus – <i>crafts & design</i>	Grafia	770
Taideteollisuus – <i>crafts & design</i>	Taideteollisuusliitto Ornamo ⁴	1339
Taideteollisuus – <i>crafts & design</i> (sarjakuva – <i>comics art</i>)	Sarjakuvantekijät	70
Tanssi – <i>dance</i>	Suomen Tanssitaiteilijain liitto	578 + 168 ⁵
Valokuva – <i>photography</i>	Suomen Mainosvalokuvaajat	127
Valokuva – <i>photography</i>	Suomen Valokuvaajain liitto	378
Valokuva – <i>photography</i>	Valokuvataiteilijoiden liitto	224
	Yhteensä	17 963

¹ Luvusta puuttuvat ne kääntäjät, jotka toimivat **sekä** kauno- **että** tietokirjallisuuden alalla. Nämä mukaan lukien kauno- kirjallisuuden kääntäjä oli vuonna 2000 runsaat 200 henkilöä.. – *Includes only translators of fiction.*

² Vain näyttelijäjäsenet (jäseninä myös tanssijoita). – *Only actors (there are also members who are dancers)*

³ Vain muusikkojäsenet (jäsenissä myös tanssijoita ja toimistohenkilöstöä – *Only musicians (there are also dancers etc.)*

⁴ Sisältää Ornamon jäsenjärjestöt (Sisustusarkkitehdit, Muotitaiteilijat, Taidekäsityöläiset, Tekstiilitaiteilijat, Teolliset muotoilijat) – *Includes member organisations (Interior designers, Fashion designers, Artisans, Textile artists, Industrial designers).*

⁵ Sisältää myös Suomen Näyttelijäliittoon ja Muusikkojen liittoon kuuluvat tanssijat. – *Including dancers who are members of Actors and Musicians' Unions.*