

Kansalaisten käsityksiä taiteesta osana arkiympäristöä ja julkisia tiloja 2024

Taiteen edistämiskeskus
Julkisen taiteen asiantuntijapalvelut
Marraskuu 2024 (C451003052)

Jaakko Hyry

26.11.2024

verian 

Formerly Kantar Public



Taiteen edistämiskeskus

Tutkimuksen tarkoitus ja toteutus

Tavoitteena oli saada tulokset valtakunnallisesti ja kymmenestä tutkimusaiheen kannalta merkittävimmästä kaupungista

- Taiteen Edistämiskeskus selvitti lokakuussa (8. – 16.10.) 2024 suomalaisten suhtautumista julkiseen taiteeseen ja miten se on muuttunut vuosista 2022, 2020, 2016 ja 2014 jolloin edelliset tutkimukset tehtiin.
- Tutkimus toteutettiin Verianin käyttämässä probablistisessa internetpaneelissa, jossa on n. 40.000 vastaajaa käytettäväksi erilaisia tutkimusotantoja varten.
- Tutkimuksen aineisto edustaa Suomen yli 15 -vuotiasta väestöä, jonka lisäksi tiedonkeruussa kerättiin tarkempaa kaupunkikohtaista tietoa.
- Erityistarkastelun kohteina olivat Suomen kymmenen tutkimusaiheen kannalta merkittävin kaupunki, Helsinki, Espoo, Tampere, Vantaa, Oulu, Turku, Jyväskylä, Lahti, Kuopio ja Kouvola.
- Tutkimukseen vastasi yhteensä 1278 henkilöä.
- Kysymyksiin vastaaminen kesti n. 4 minuuttia. Tulosten luottamusväli on kokonaistuloksen osalta +/- 2,7 %.
- Tutkimusaineisto on oikaistu vastaamaan Suomen yli 15-vuotiasta väestöä vastaajien sukupuolen, iän, asuinalueen ja tiedonkeruuhetken puoluekannatuksen mukaisesti.
- Otannassa olleiden eri kaupunkien vastaajamäärällinen ylliedustus on poistettu tulosten valtakunnallisesta kokonaistarkastelusta, eri kaupunkien tulosten yhteydessä näkyvä kaupunkikohtaisesti kerätyt todelliset vastaajamäärät.

Raportin sisältö

Tutkimuksessa vastaajille esitettiin seuraavat kysymykset

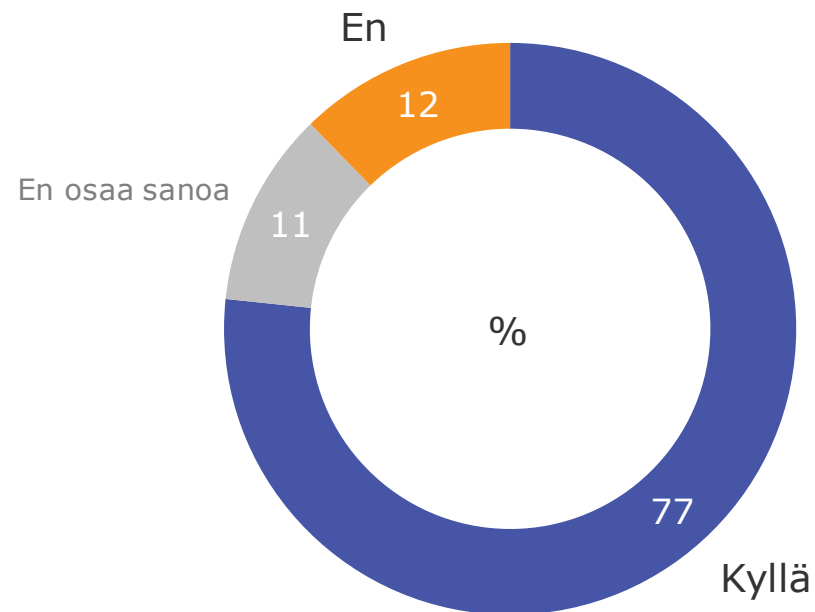
- "Haluatko taideteoksia arkiympäristöösi kuten asuinalueellesi, opiskelu- tai työpaikallasi, kirjastoihin ja muihin vastaaviin paikkoihin?" (Kyllä, En, En osaa sanoa) - Tähän kysymykseen löytyvät vertailutiedot vuosilta 2024, 2022, 2020, 2016 ja 2014.
- Asenneväittämät, joihin löytyvät vertailutiedot vuosilta 2024, 2022, 2020, 2016 ja 2014:
 - "Taide nostaa asuinalueen ja/tai kiinteistön arvoa."*
 - "Taide parantaa ympäristön viihtyisyyttä ja turvallisuutta."*
 - "Olisin valmis maksamaan hieman enemmän omistusasunnosta, jonka rakennuskustannuksista noin prosentti olisi käytetty taiteeseen."* (Täysin samaa mieltä, Jokseenkin samaa mieltä, Jokseenkin eri mieltä, Täysin eri mieltä, En osaa sanoa")
- Asenneväittämät, joihin löytyvät vertailutiedot vuodelta 2024, 2022, 2020 ja 2016:
 - "Kaupungissa (jossa asut tällä hetkellä, tai joka on lähinnä nykyistä asuinpaikkaasi) tulisi olla enemmän julkista taidetta."*
 - "Haluaisin sinne asuinalueita ja/tai asuintaloja, joissa on panostettu laadukkaaseen arkkitehtuuriin ja julkiseen taiteeseen."*
 - "Kaupungissa pitäisi edistää katutaidetta, esimerkiksi seinämaalauksia ja laillisia graffiteja."*
 - "Sairaaloissa ja hoitolaitoksissa tulee olla mahdollisuus kokea taidetta ja kulttuuria."*
- Asenneväittäjä, johon löytyy vertailutiedot vuosilta 2024, 2022, 2020:
 - "Minulle sopii, että verovaroja käytetään julkiseen taiteeseen hieman nykyistä enemmän."*
- Tulokset on raportoitu kootusti kokonaistasolla, väestöryhmittäin erilaisten taustatarkastelujen perusteella ja alueellisesti luokiteltuina sekä kaupungeittain

1 Keskeiset tulokset ja vuosivertailut

Suhtautuminen julkiseen taiteeseen asuinympäristössä

Haluatko taideteoksia arkiympäristöösi kuten asuinalueellesi, opiskelu- tai työpaikallasi, kirjastoihin ja muihin vastaaviin paikkoihin?

Total 2024 (n=1278)



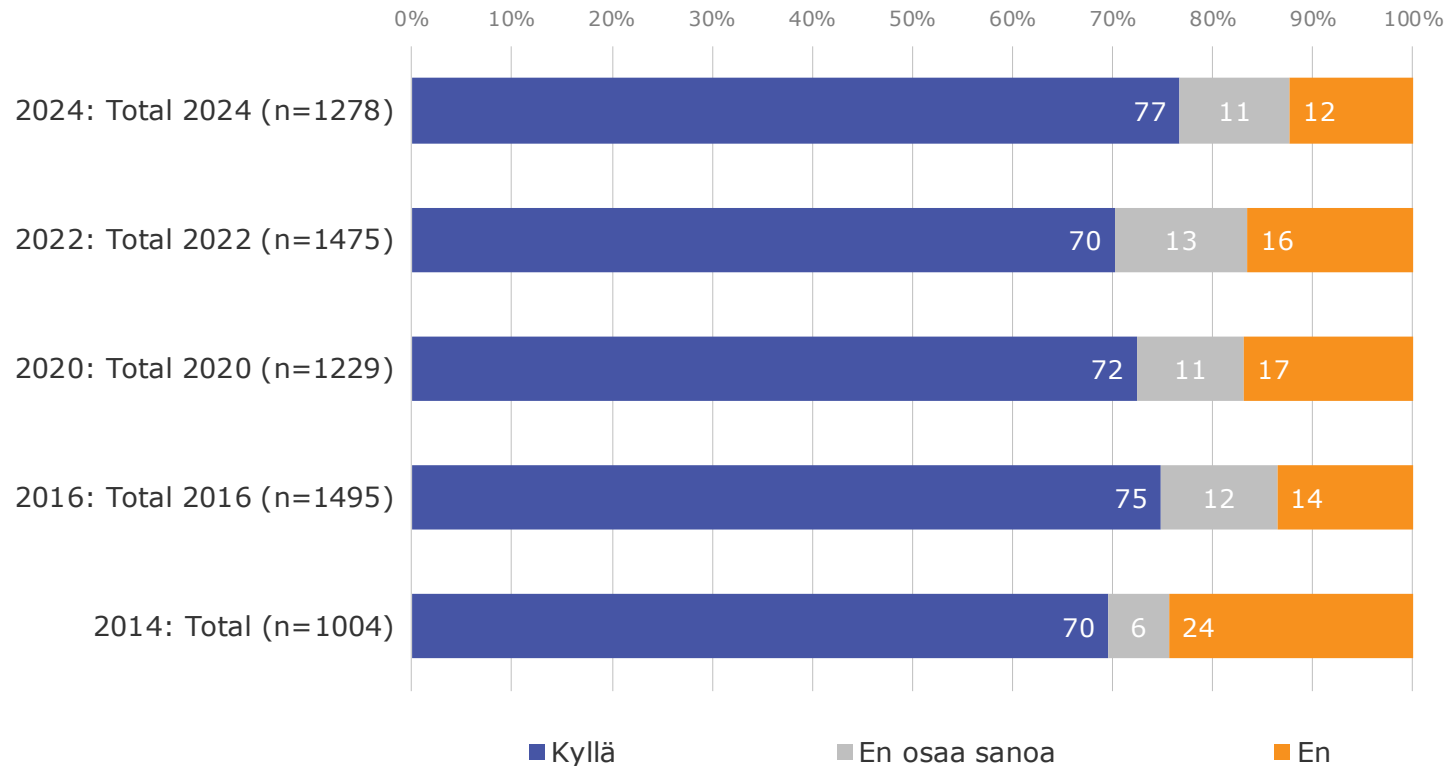
Selkeä enemmistö (77%) yli 15-vuotiaista suomalaisista haluaa taideteoksia arkiympäristöönsä.

Hieman useampi kuin joka kymmenes (12 %) on eri mieltä asiasta ja vain 11 % ei osaa sanoa kantaansa.

Kaiken kaikkiaan suomalaiset ovat myönteisiä julkista taidetta kohtaan.

Suhtautuminen julkiseen taiteeseen asuinympäristössä

Haluatko taideteoksia arkiympäristösi kuten asuinalueellesi, opiskelu- tai työpaikallasi, kirjastoihin ja muihin vastaaviin paikkoihin?



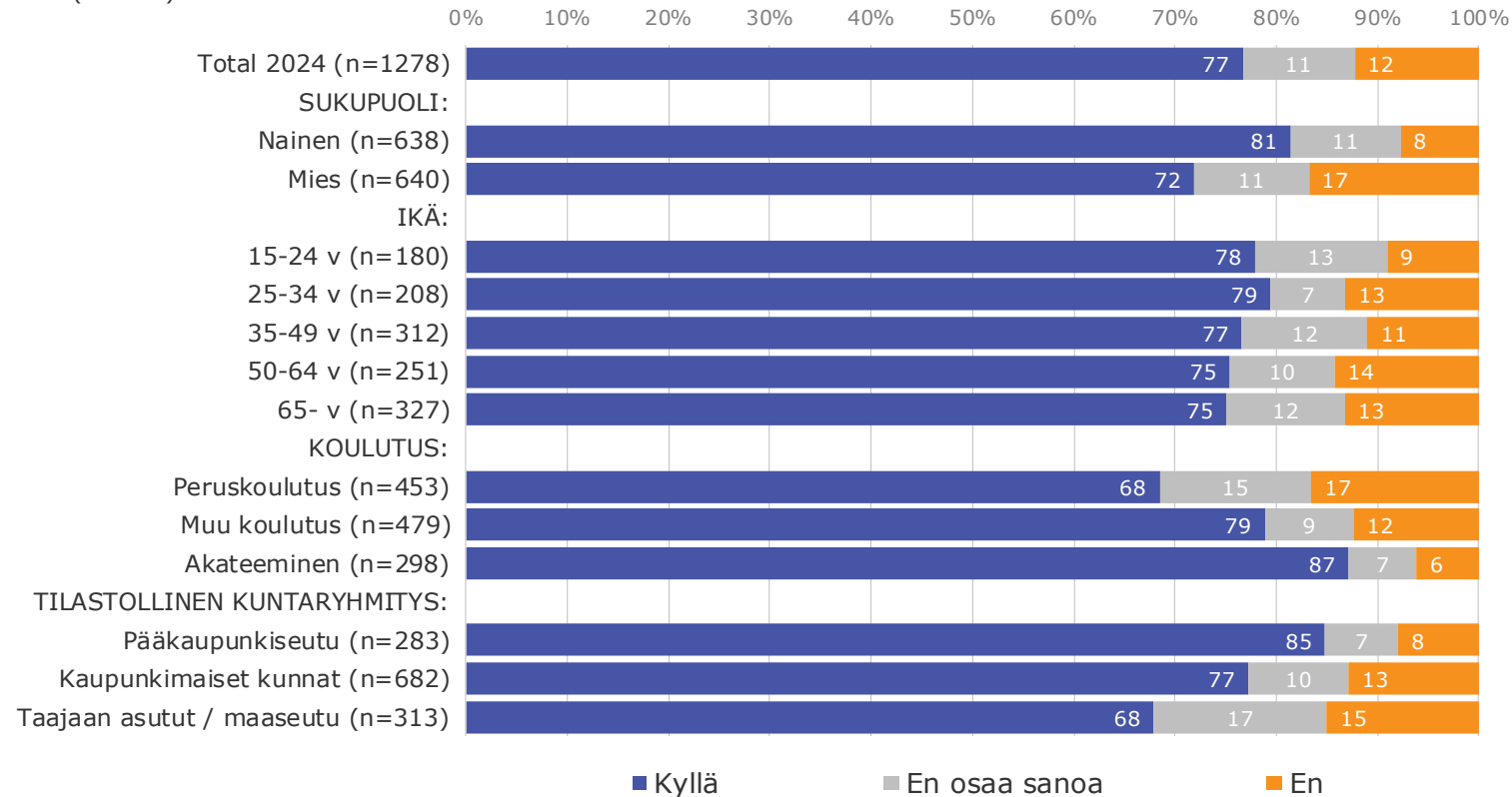
Suhtautuminen julkiseen taiteeseen on muuttunut myönteisemmäksi vuodesta 2022 ja nyt ollaan vertailujakson korkeimmalla tasolla.

Myönteisyys arkiympäristön taideteoksia kohtaan (Kyllä-vaihtoehdon valinneet) on lisääntynyt vuodesta 2022 7 %-yksikköä, muutos on tilastollisesti merkitsevä.

Myös kielteisyys on vähentynyt vuodesta 2022 ja kantaa ottamattomien osuus on vähentynyt.

Suhtautuminen julkiseen taiteeseen asuinympäristössä (1/2)

Haluatko taideteoksia arkiympäristösi kuten asuinalueellesi, opiskelu- tai työpaikallasi, kirjastoihin ja muihin vastaaviin paikkoihin?
Total 2024 (n=1278)



Naiset suhtautuvat arkiympäristön julkiseen taiteeseen miehiä myönteisemmin. Sen sijaan eri ikäryhmien väliset suhtautumiserot eivät ole merkittäviä.

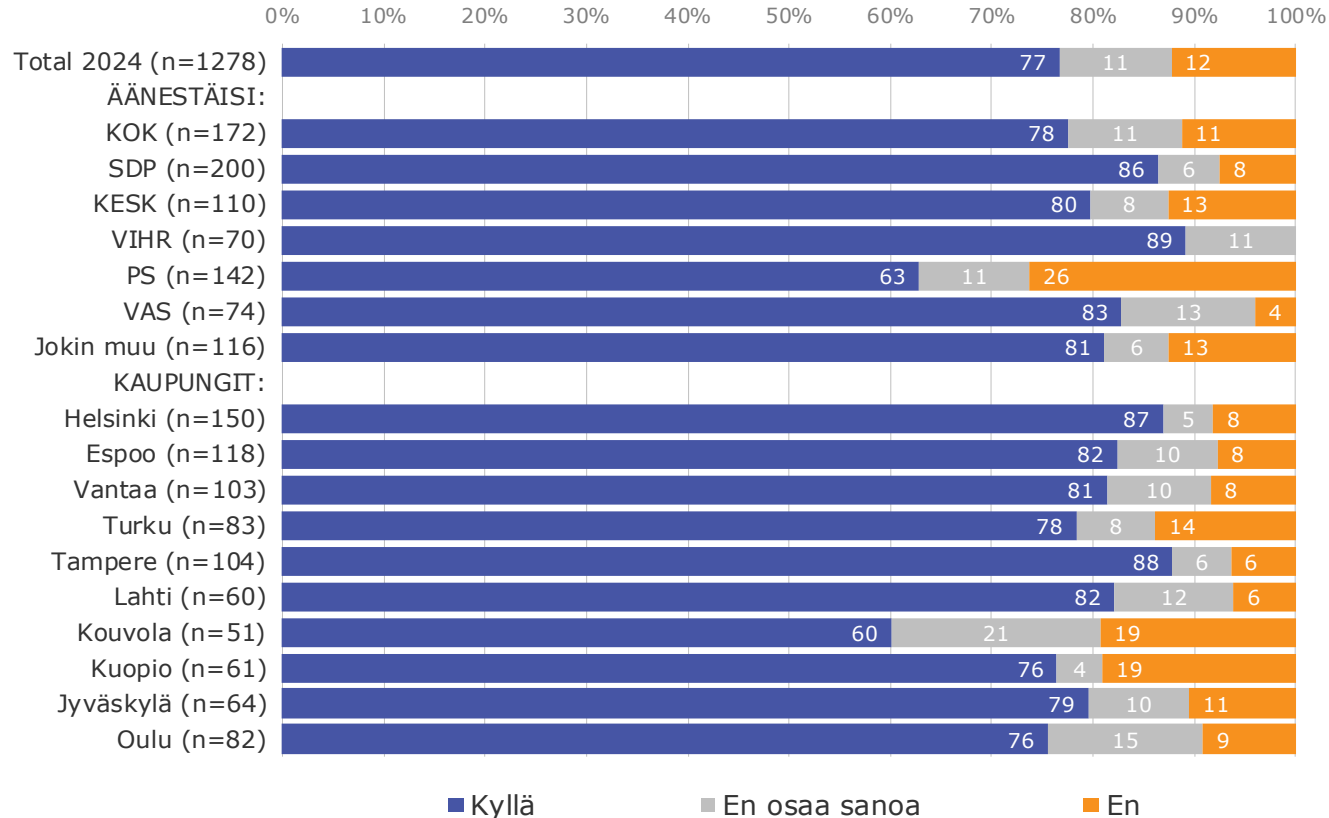
Koulutustason noustessa myös suhtautuminen julkiseen taiteeseen muuttuuselevästi positiivisemmaksi.

Alueellisesti tarkasteltuna pk-seudulla asennoituminen on positiivisempaa kuin muissa kaupungeissa ja erityisesti maaseudulla.

Suhtautuminen julkiseen taiteeseen asuinympäristössä (2/2)

Haluatko taideteoksia arkiympäristösi kuten asuinalueellesi, opiskelu- tai työpaikallasi, kirjastoihin ja muihin vastaaviin paikkoihin?

Total 2024 (n=1278)



Suhtautuminen arkiympäristön julkiseen taiteeseen on positiivisinta vihreiden (89 %) ja SDP:n kannattajilla (86 %) ja selvästi negatiivisinta perussuomalaisilla (63 %). Ero on ääripäiden välillä suuri.

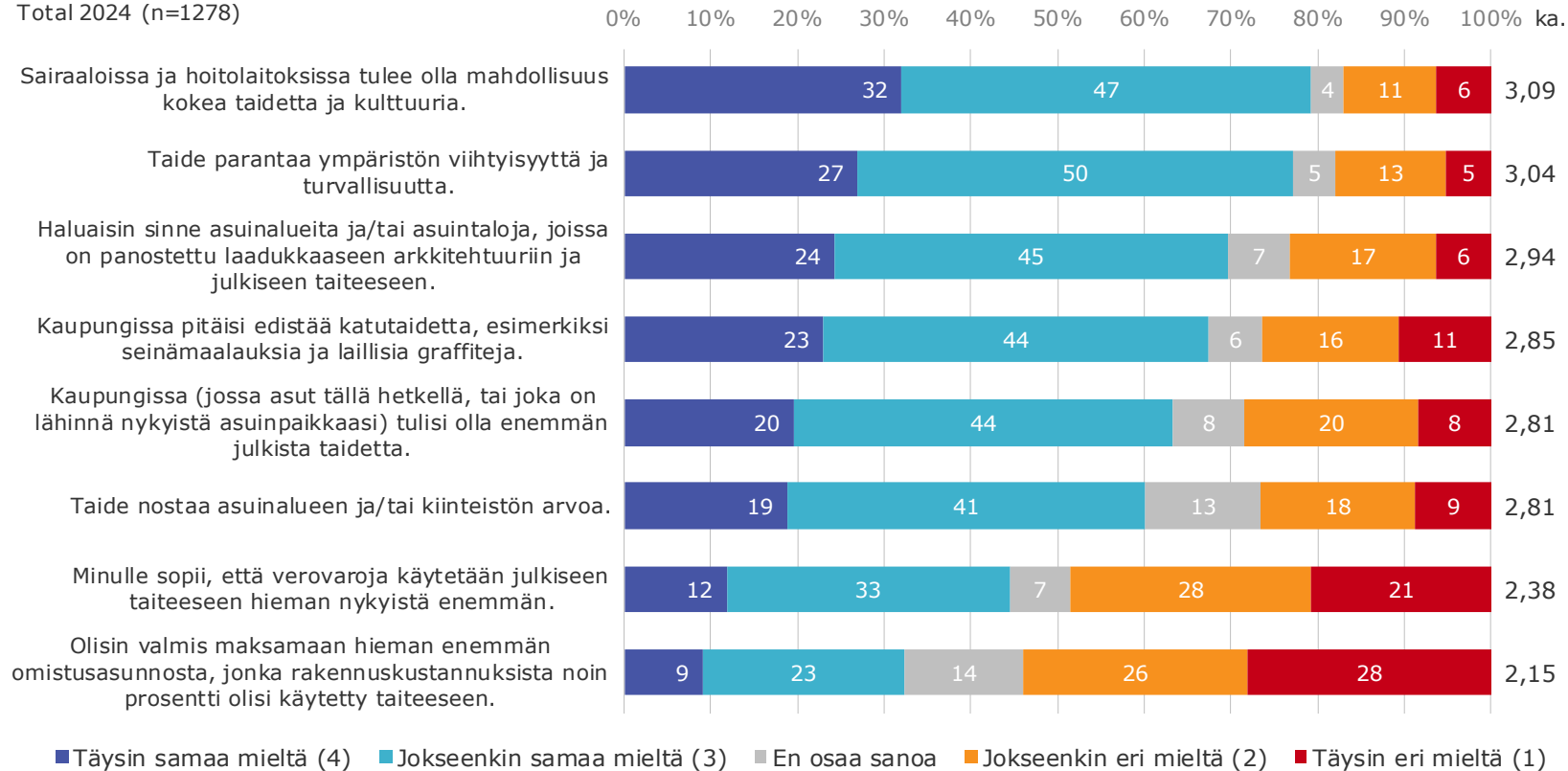
Kuitenkin myös perussuomalaisista selvästi yli puolet (63 %) suhtautuu positiivisesti julkiseen taiteeseen. Kielteisten osuus on 26 % ja asiaan kantaa ottamattomien osuus on perussuomalaisissa 11 %.

Kaupungeista Kouvolassa suhtaudutaan julkiseen taiteeseen on negatiivisimmin (60%), vaikkakin siellä myös en osaa sanoa -vastausten osuus on suuri (21%).

Saman- / erimielisyyys eri väittämien kanssa

Kuinka samaa tai eri mieltä olet seuraavien väittämien kanssa?
(Ajattele siis vastatessasi kaupunkia, jossa asut tai joka on lähinnä asuinpaikkaasi.)

Total 2024 (n=1278)



Valtaosa vastaajista (79%) haluaa taidetta sairaaloihin ja hoitolaitoksiin ja 77% on sitä mieltä, että taide parantaa ympäristön viihtyisyyttä ja turvallisuutta. Kaupunkiin haluttaisiin myös asuinalueita ja taloja, joissa on panostettu arkkitehtuuriin ja julkiseen taiteeseen (69% samaa mieltä). Noin viidennes suomalaisista vastustaa näitä asioita.

Hieman alle kolmannes vastaajista (32%) olisi halukas maksamaan taidetta omasta pussistaan jos olisi hankkimassa itselle omistusasuntoa, 54% on eri mieltä.

Verovarojen käytön hienoinen lisääminen julkiseen taiteeseen jakaa suomalaiset kahteen leiriin, 45% puoltaa ja 49% vastustaa asiaa.

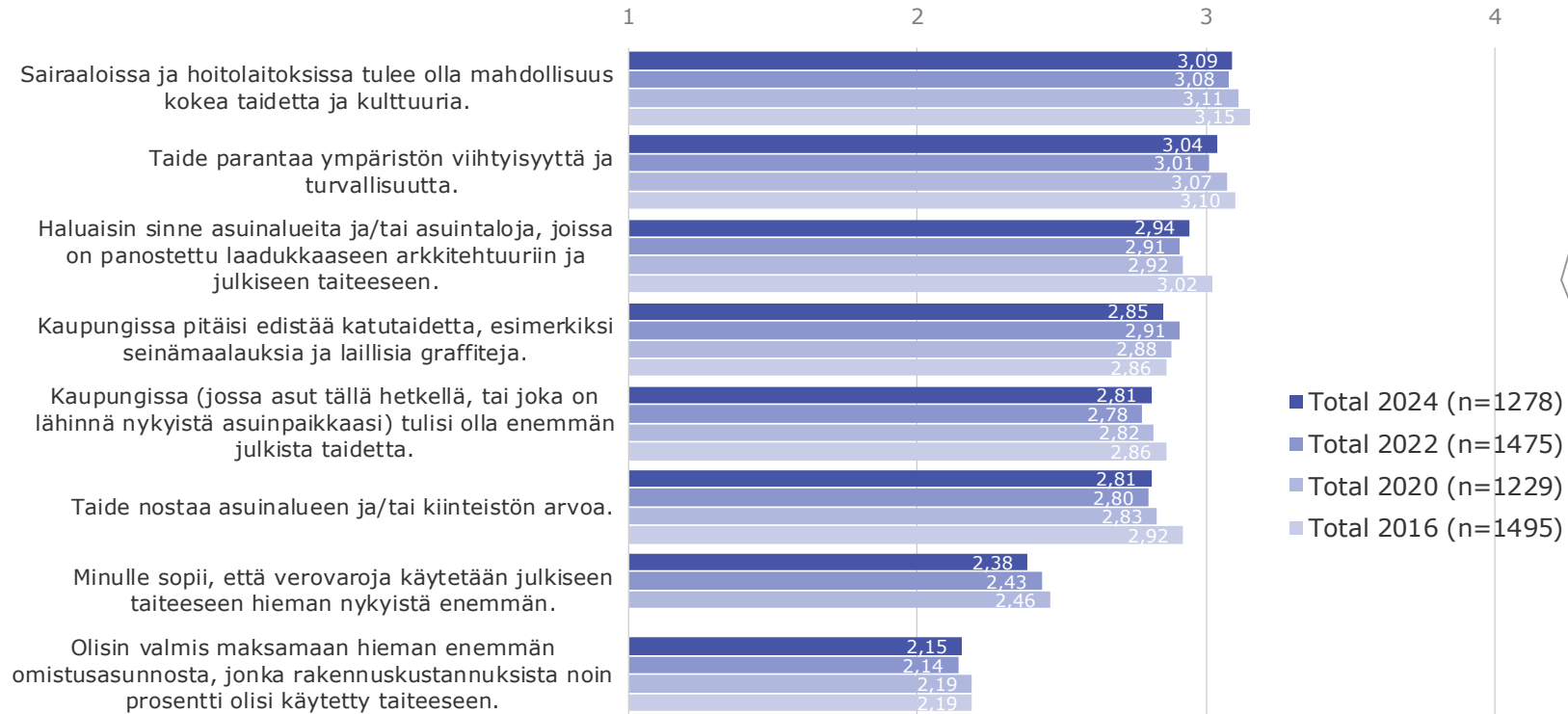
Saman- / erimielisyys eri väittämien kanssa, vuosivertailu

Kuinka samaa tai eri mieltä olet seuraavien väittämien kanssa?
(Ajattele siis vastatessasi kaupunkia, jossa asut tai joka on lähinnä asuinpaikkaasi.)

Total 2024 (n=1278)

Täysin eri mieltä (1)

Täysin samaa mieltä (4)



Saman mielisyyttä eri väittämien kanssa on pääosin hienoisessa nousussa verrattuna vuoteen 2022.

Vuoteen 2022 verrattuna aikaisempaa hieman enemmän saa kannatusta väittämät;

- Taide parantaa ympäristön viihtyisyyttä ja turvallisuutta
- Haluaisin sinne asuinalueita ja /tai asuntoja, joissa on panostettu laadukkaaseen arkkitehtuuriin ja julkiseen taiteeseen
- Kaupungissa tulisi olla enemmän julkista taidetta

Vähemmän kannatusta puolestaan saavat ajatukset, että

- Kaupungissa pitäisi edistää katutaidetta, esim. seinämaalauksia ja laillisia graffiteja
- Minulle sopii, että verovaroja käytetään julkiseen taiteeseen hieman nykyistä enemmän.

Saman- / erimielisyys eri väittämien kanssa, vuosivertailu

Kuinka samaa tai eri mieltä olet seuraavien väittämien kanssa?
(Ajattele siis vastatessasi kaupunkia, jossa asut tai joka on lähinnä asuinpaikkaasi.)

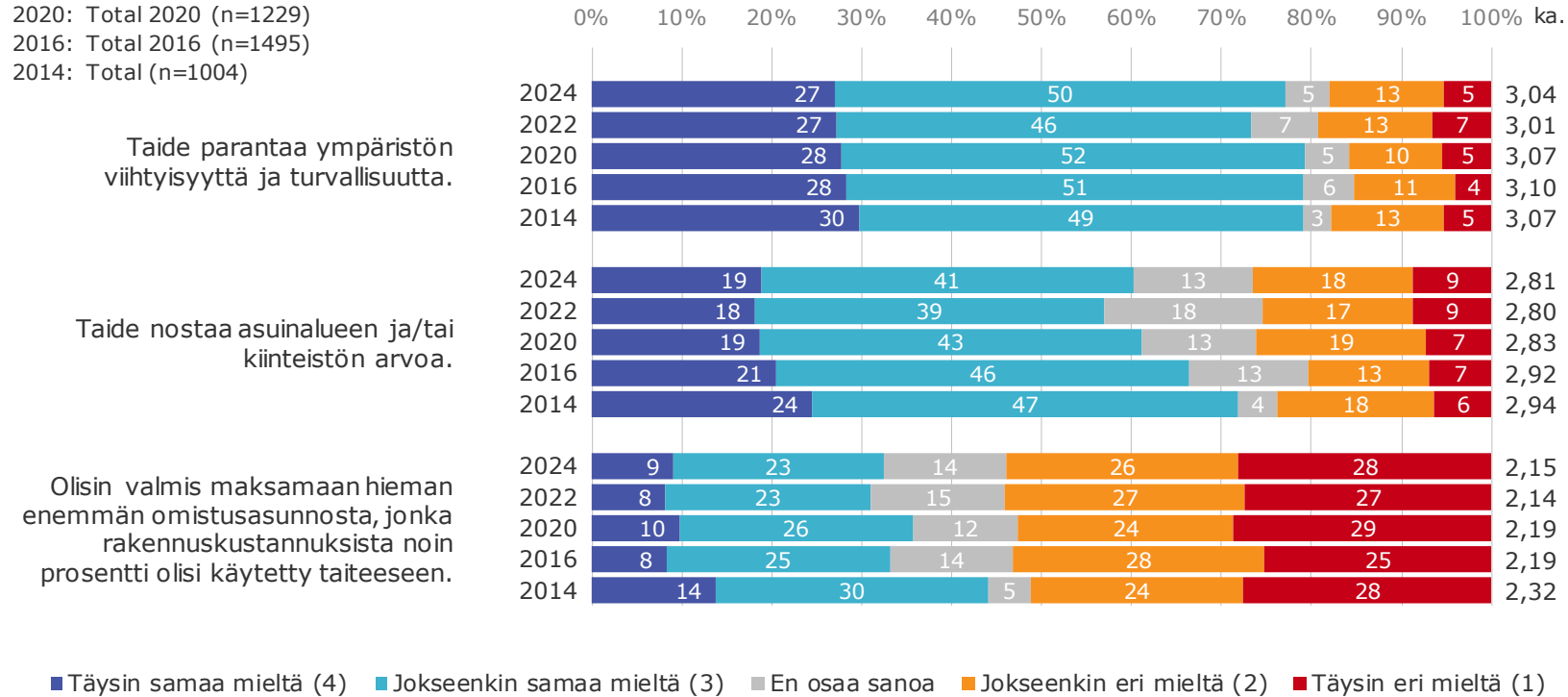
2024: Total 2024 (n=1278)

2022: Total 2022 (n=1475)

2020: Total 2020 (n=1229)

2016: Total 2016 (n=1495)

2014: Total (n=1004)



Vähiten halukkuutta on maksaa hieman enemmän omistusasunnosta, jonka rakennuskustannuksista noin prosentti olisi käytetty taiteeseen. Tulos on samalla tasolla kuin 2022.

Muutenkin tulokset ovat samalla tasolla kuin 2022.

Saman- / erimielisyys eri väittämien kanssa, vuosivertailu

Kuinka samaa tai eri mieltä olet seuraavien väittämien kanssa?
(Ajattele siis vastatessasi kaupunkia, jossa asut tai joka on lähinnä asuinpaikkaasi.)

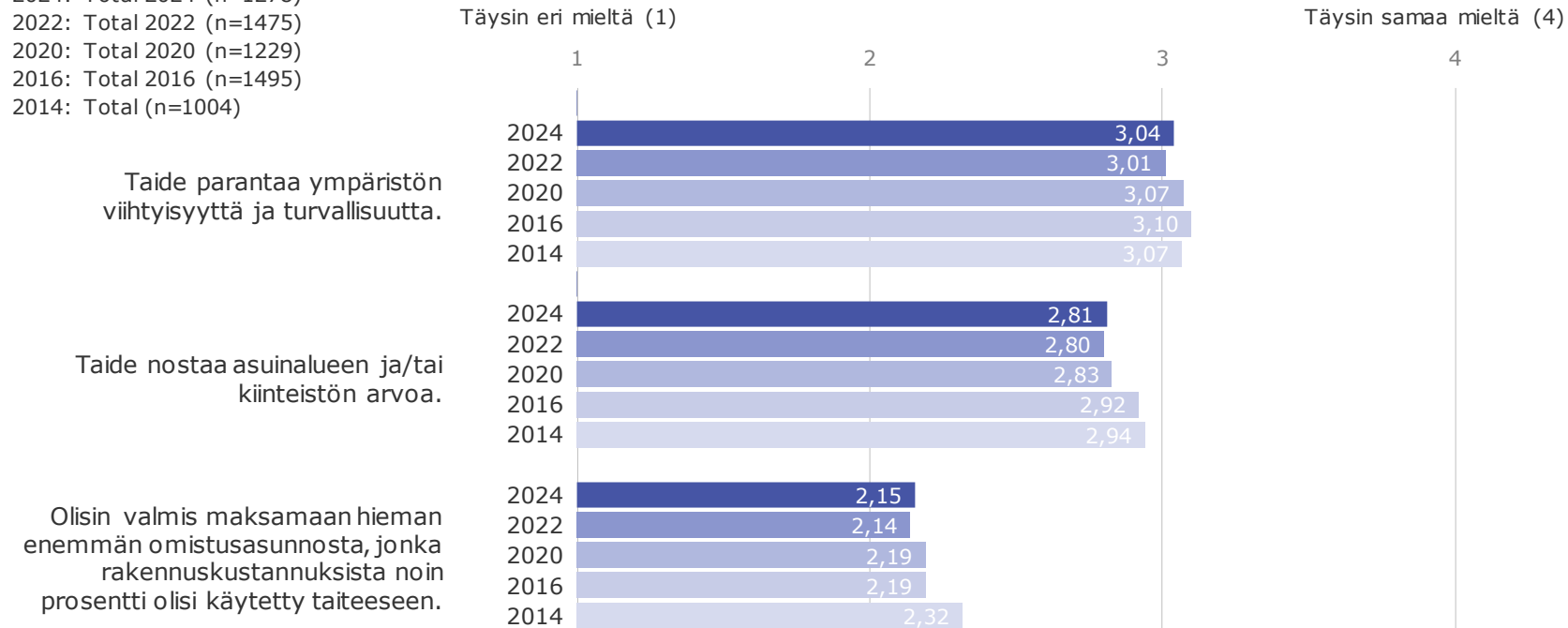
2024: Total 2024 (n=1278)

2022: Total 2022 (n=1475)

2020: Total 2020 (n=1229)

2016: Total 2016 (n=1495)

2014: Total (n=1004)



Tulosten lievä nousu ei ole merkittävää.

2

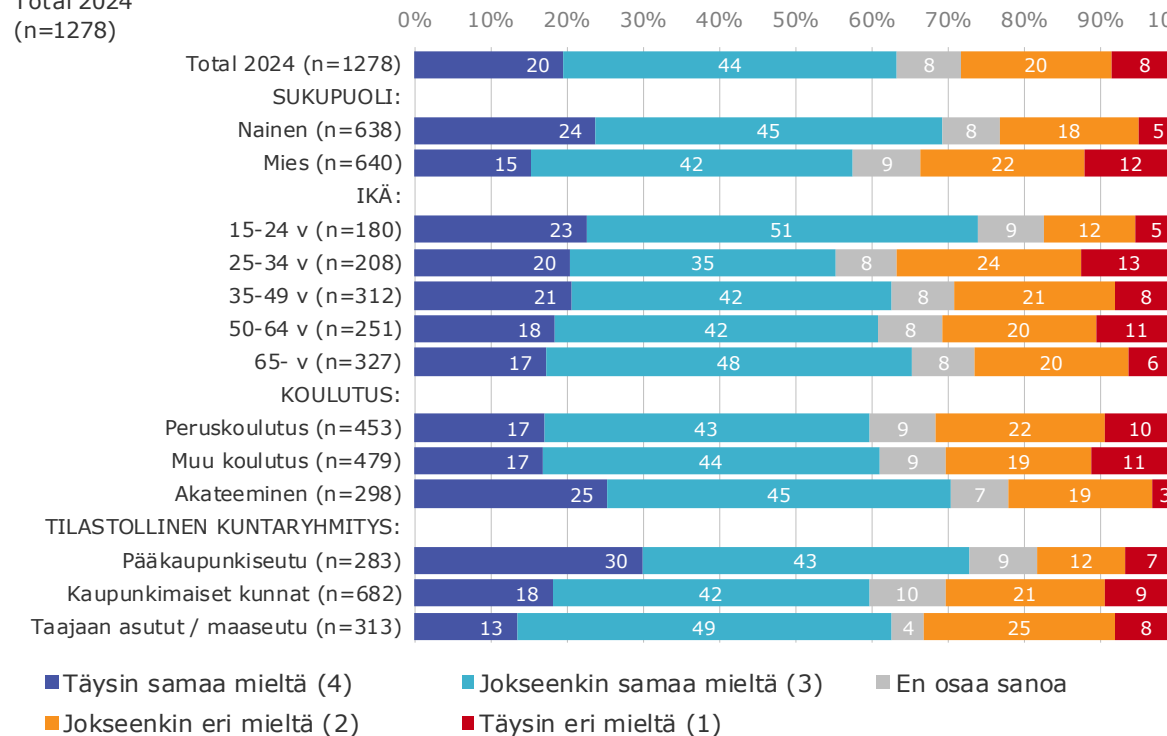
Väittämien
taustaryhmäkohtaiset
jakaumat ja keskiarvot

Saman- / erimielisyyys eri väittämien kanssa 1 (1/2)

Kuinka samaa tai eri mieltä olet seuraavien väittämien kanssa?
(Ajattele siis vastatessasi kaupunkia, jossa asut tai joka on lähinnä asuinpaikkaasi.)

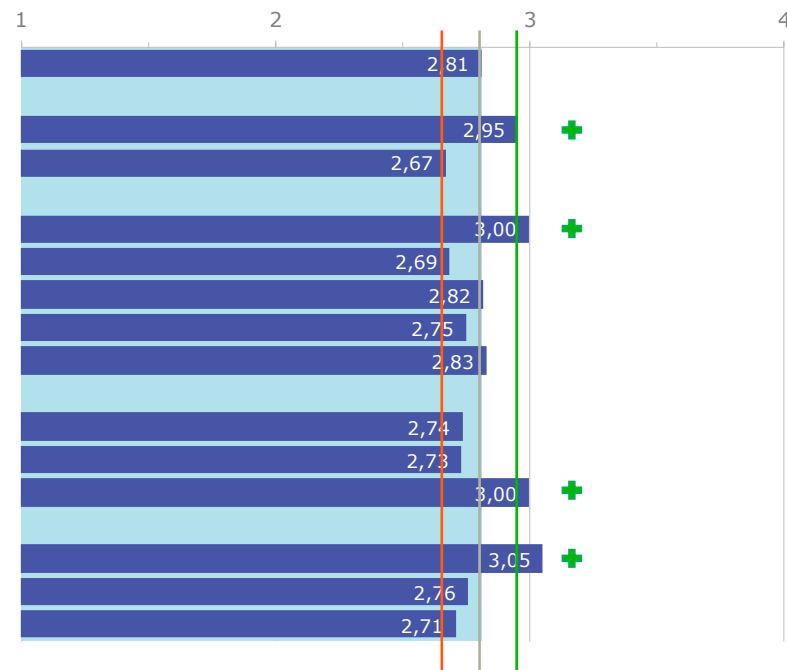
Kaupungissa (jossa asut tällä hetkellä, tai joka on lähinnä nykyistä asuinpaikkaasi) tulisi olla enemmän julkista taidetta.

Total 2024
(n=1278)



Täysin eri mieltä (1)

Täysin samaa mieltä (4)



Merkittävä ero*
- / +

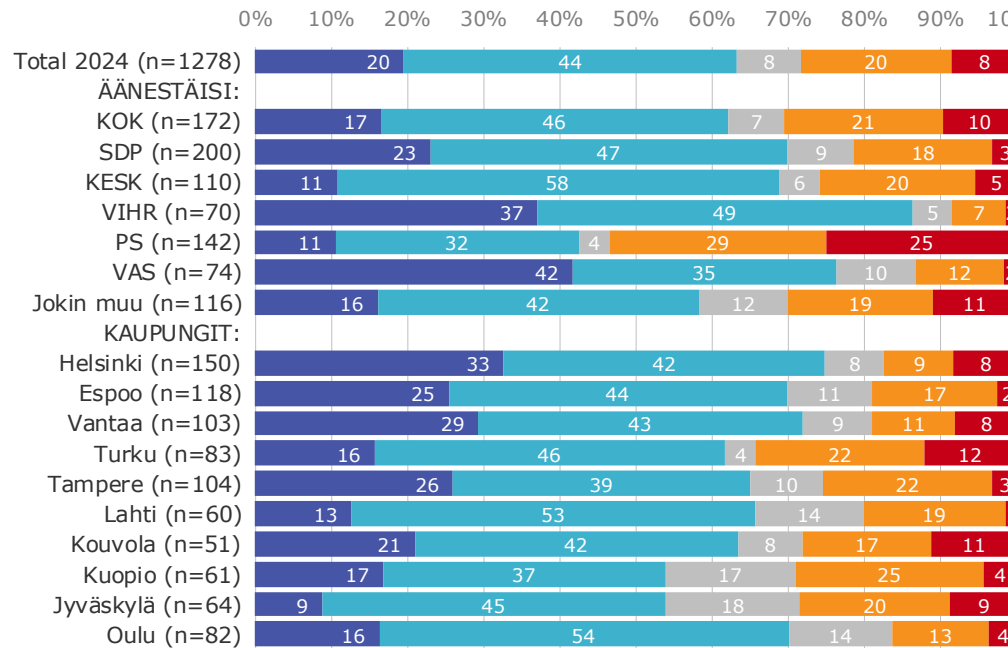
* Merkittävä ero Total-tulokseen.
Tulosero jota kannattaa katsoa,
ero ei ole välttämättä tilastollisesti merkitsevä

Saman- / erimielisyyt eri väittämien kanssa 1 (2/2)

Kuinka samaa tai eri mieltä olet seuraavien väittämien kanssa?
(Ajattele siis vastatessasi kaupunkia, jossa asut tai joka on lähinnä asuinpaikkaasi.)

Kaupungissa (jossa asut tällä hetkellä, tai joka on lähinnä nykyistä asuinpaikkaasi) tulisi olla enemmän julkista taidetta.

Total 2024
(n=1278)

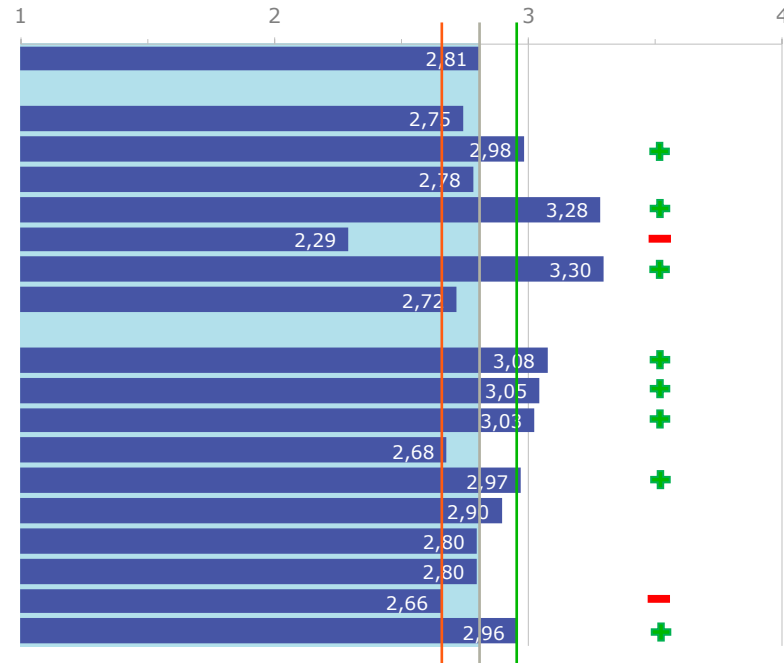


■ Täysin samaa mieltä (4) ■ Jokseenkin samaa mieltä (3) ■ En osaa sanoa
■ Jokseenkin eri mieltä (2) ■ Täysin eri mieltä (1)

Merkittävä ero*
- / +

Täysin eri mieltä (1)

Täysin samaa mieltä (4)



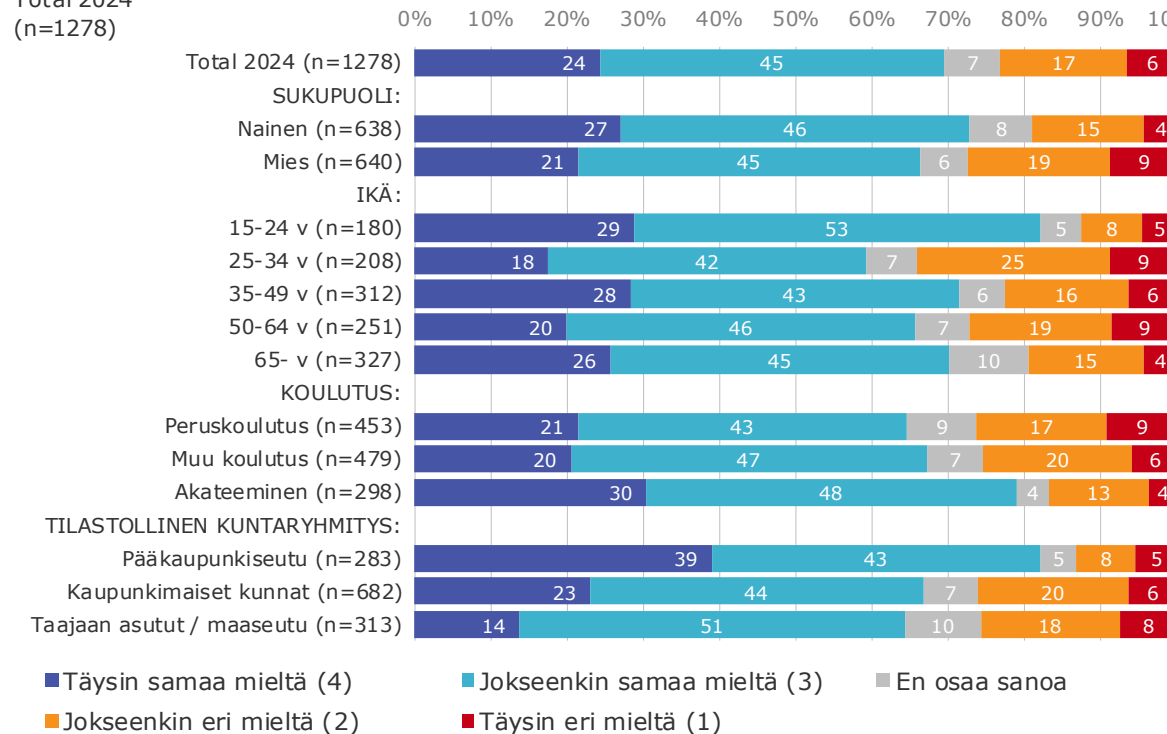
* Merkittävä ero Total-tulokseen.
Tulosero jota kannattaa katsoa,
ero ei ole välttämättä tilastollisesti merkitsevä

Saman- / erimielisyyys eri väittämien kanssa 2 (1/2)

Kuinka samaa tai eri mieltä olet seuraavien väittämien kanssa?
(Ajattele siis vastatessasi kaupunkia, jossa asut tai joka on lähinnä asuinpaikkaasi.)

Haluaisin sinne asuinalueita ja/tai asuintaloja, joissa on panostettu laadukkaaseen arkkitehtuuriin ja julkiseen taiteeseen.

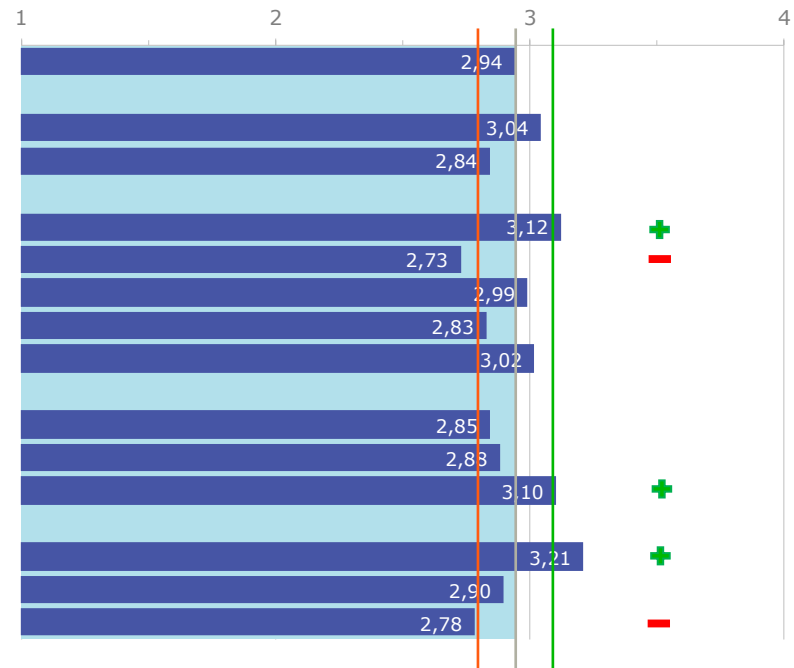
Total 2024
(n=1278)



Täysin eri mieltä (1)

Merkittävä ero*
- / +

Täysin samaa mieltä (4)



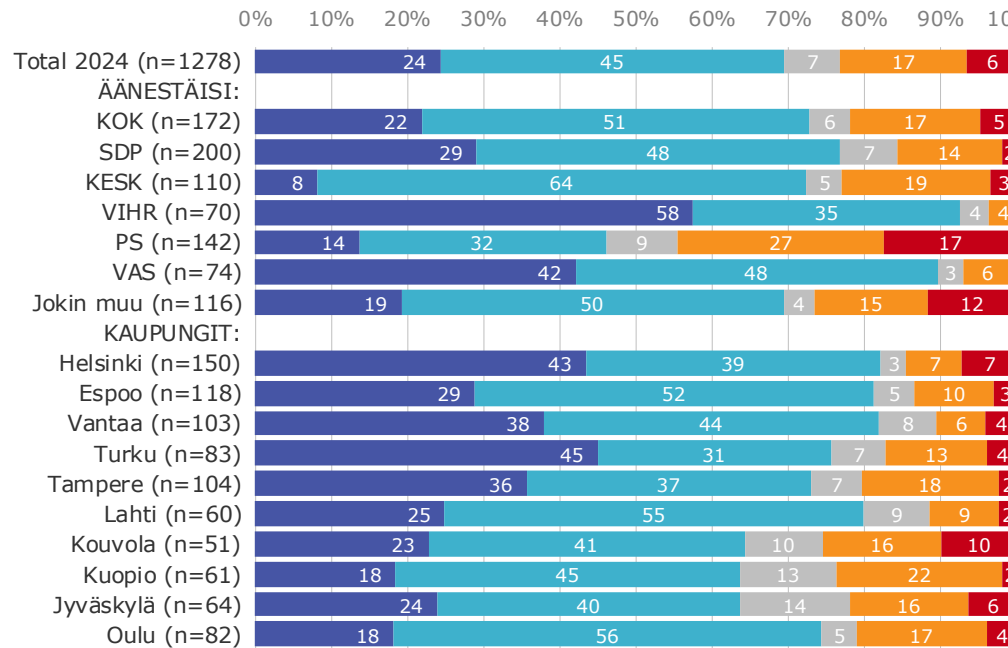
* Merkittävä ero Total-tulokseen.
Tulosero jota kannattaa katsoa,
ero ei ole välttämättä tilastollisesti merkitsevä

Saman- / erimielisyyys eri väittämien kanssa 2 (2/2)

Kuinka samaa tai eri mieltä olet seuraavien väittämien kanssa?
(Ajattele siis vastatessasi kaupunkia, jossa asut tai joka on lähinnä asuinpaikkaasi.)

Haluaisin sinne asuinalueita ja/tai asuintaloja, joissa on panostettu laadukkaaseen arkkitehtuuriin ja julkiseen taiteeseen.

Total 2024
(n=1278)

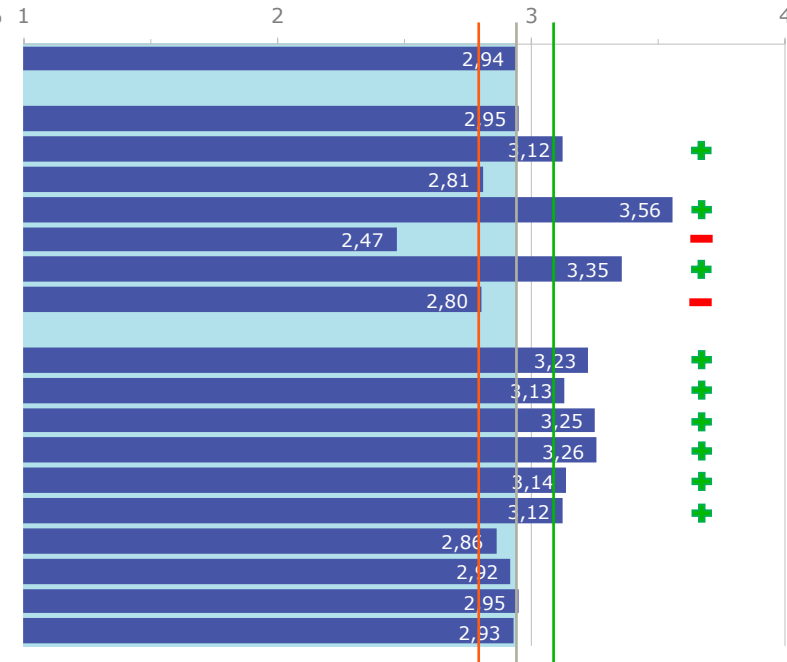


■ Täysin samaa mieltä (4) ■ Jokseenkin samaa mieltä (3) ■ En osaa sanoa
■ Jokseenkin eri mieltä (2) ■ Täysin eri mieltä (1)

Täysin eri mieltä (1)

Merkittävä ero*
- / +

Täysin samaa mieltä (4)



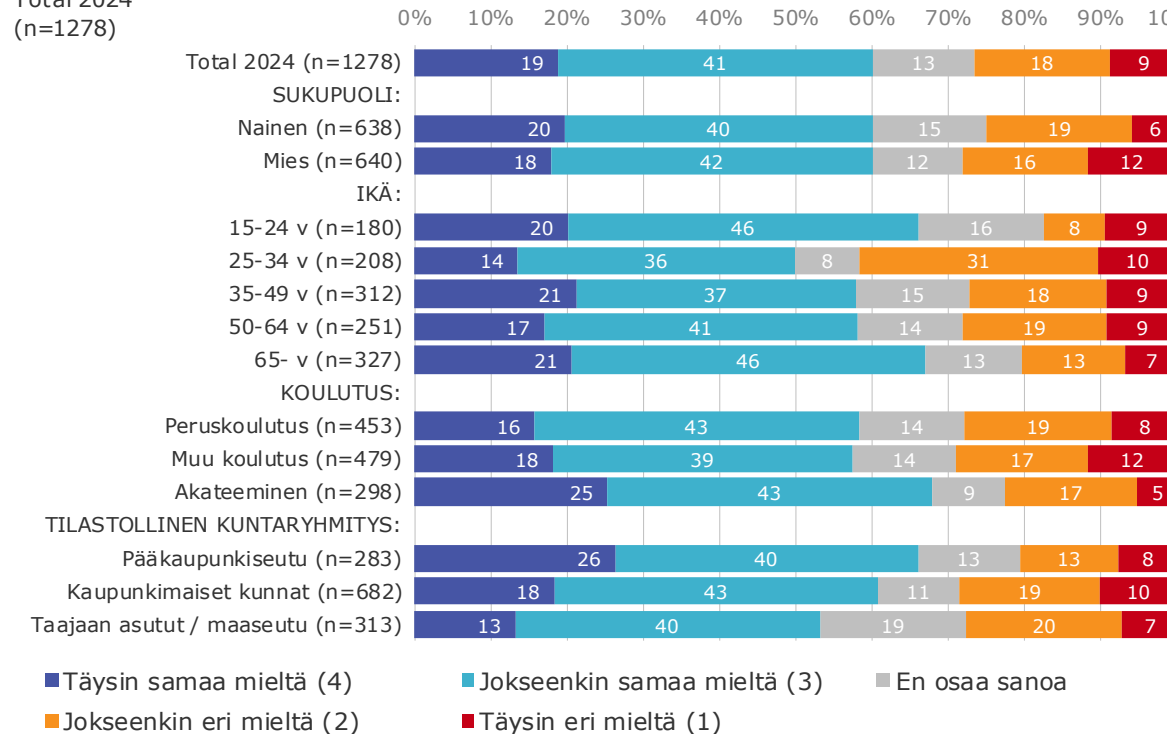
* Merkittävä ero Total-tulokseen.
Tuloserot, joita kannattaa katsoa, ero ei ole välttämättä tilastollisesti merkitsevä

Saman- / erimielisyyt eri väittämien kanssa 3 (1/2)

Kuinka samaa tai eri mieltä olet seuraavien väittämien kanssa?
(Ajattele siis vastatessasi kaupunkia, jossa asut tai joka on lähinnä asuinpaikkaasi.)

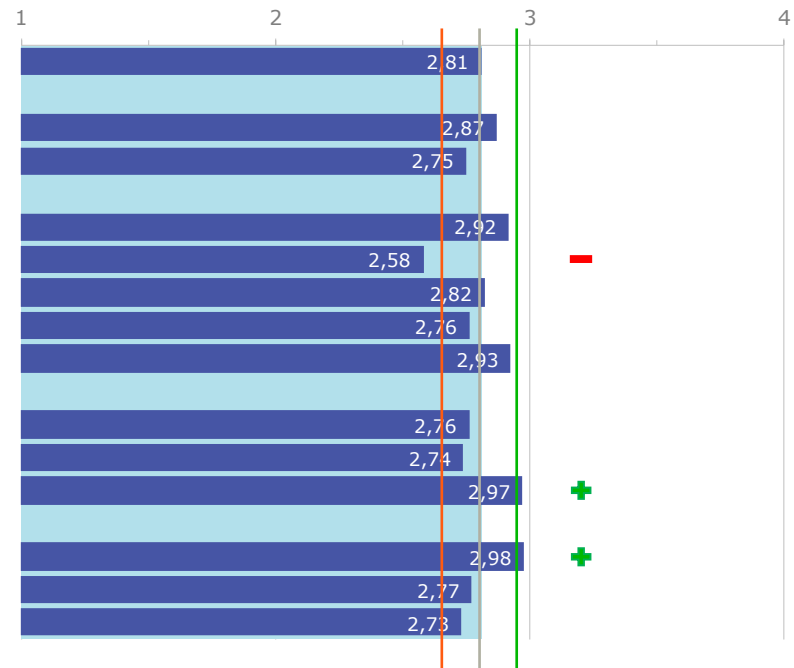
Taide nostaa asuinalueen ja/tai kiinteistön arvoa.

Total 2024
(n=1278)



Täysin eri mieltä (1)

Täysin samaa mieltä (4)



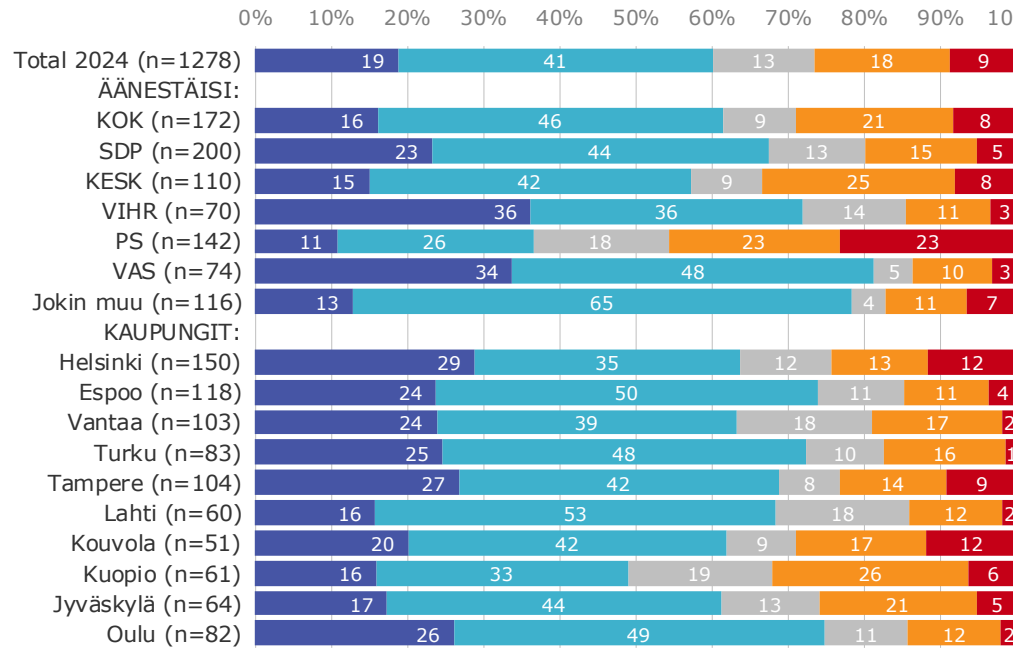
* Merkittävä ero Total-tulokseen.
Tulosero jota kannattaa katsoa,
ero ei ole välttämättä tilastollisesti merkitsevä

Saman- / erimielisyys eri väittämien kanssa 3 (2/2)

Kuinka samaa tai eri mieltä olet seuraavien väittämien kanssa?
(Ajattele siis vastatessasi kaupunkia, jossa asut tai joka on lähinnä asuinpaikkaasi.)

Taide nostaa asuinalueen ja/tai kiinteistön arvoa.

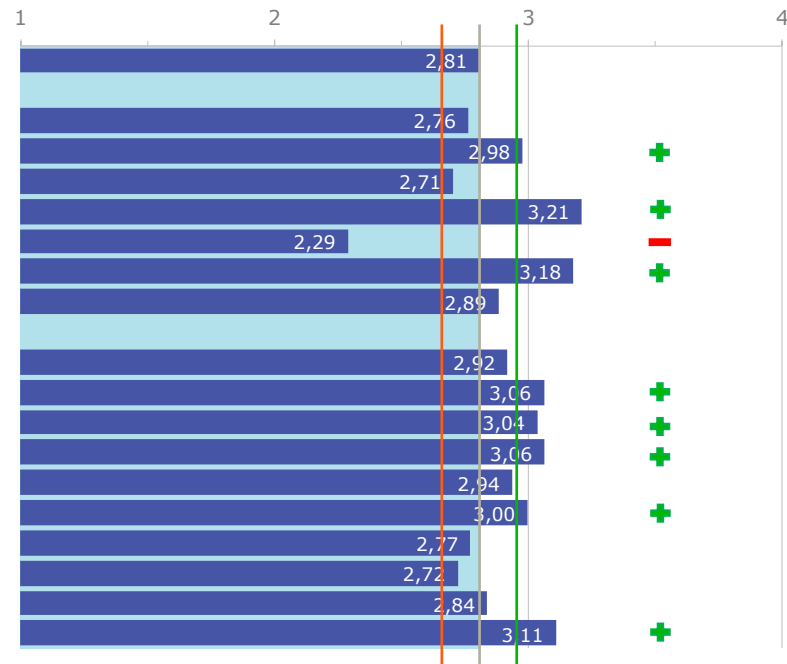
Total 2024
(n=1278)



■ Täysin samaa mieltä (4) ■ Jokseenkin samaa mieltä (3) ■ En osaa sanoa
■ Jokseenkin eri mieltä (2) ■ Täysin eri mieltä (1)

Täysin eri mieltä (1)

Täysin samaa mieltä (4)



Merkittävä ero*
- / +

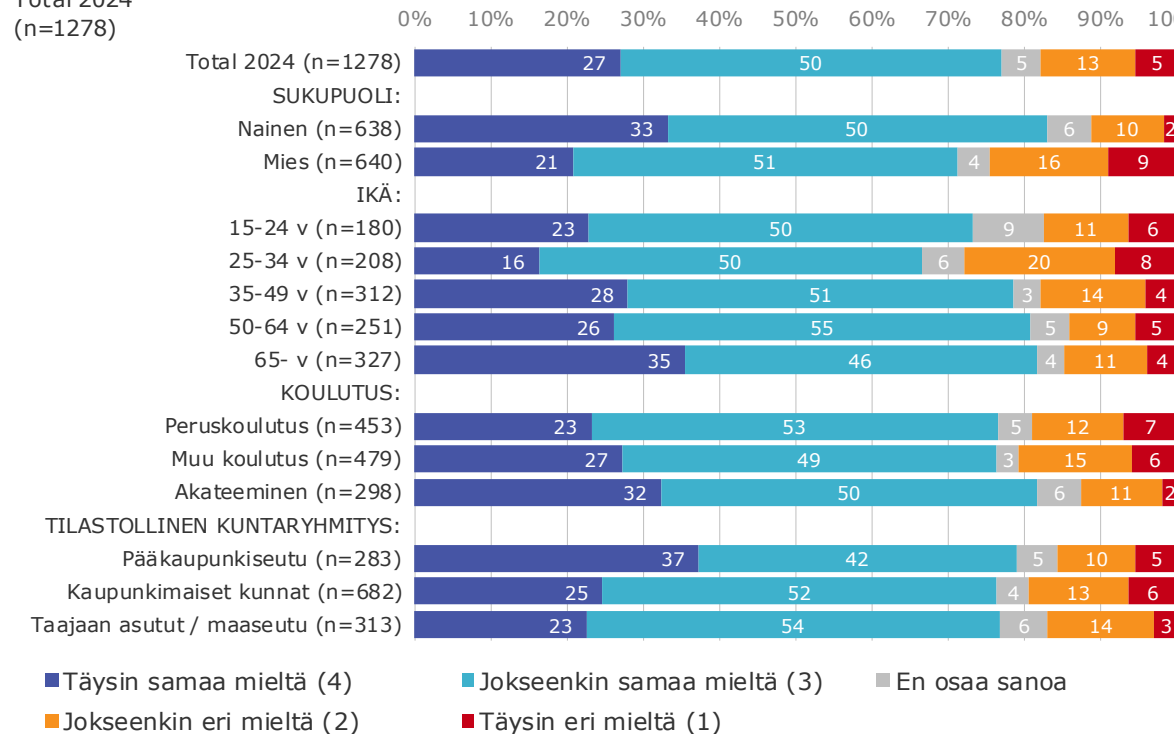
* Merkittävä ero Total-tulokseen.
Tuloserot, jotka kannattaa katsoa, ero ei ole välttämättä tilastollisesti merkitsevä

Saman- / erimielisyyys eri väittämien kanssa 4 (1/2)

Kuinka samaa tai eri mieltä olet seuraavien väittämien kanssa?
(Ajattele siis vastatessasi kaupunkia, jossa asut tai joka on lähinnä asuinpaikkaasi.)

Taide parantaa ympäristön viihtyisyyttä ja turvallisuutta.

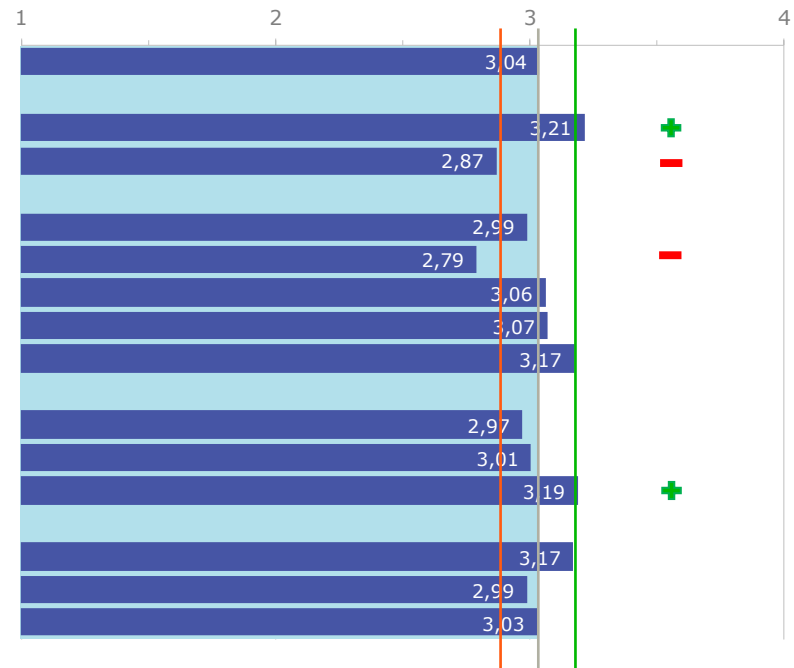
Total 2024
(n=1278)



Täysin eri mieltä (1)

Merkittävä ero*
- / +

Täysin samaa mieltä (4)



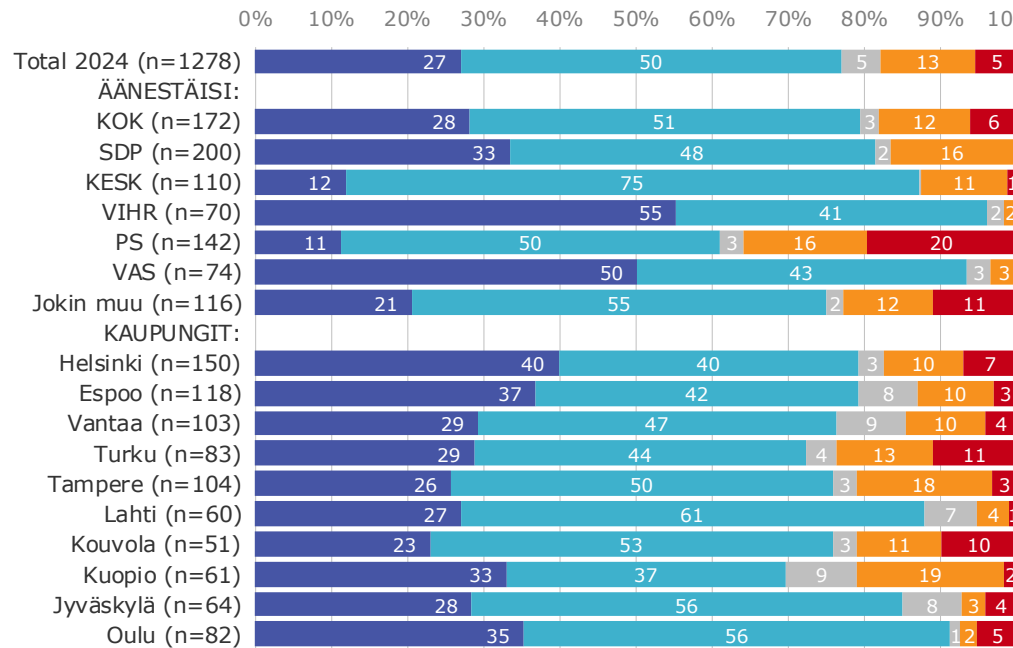
* Merkittävä ero Total-tulokseen.
Tulosero jota kannattaa katsoa,
ero ei ole välttämättä tilastollisesti merkitsevä

Saman- / erimielisyyys eri väittämien kanssa 4 (2/2)

Kuinka samaa tai eri mieltä olet seuraavien väittämien kanssa?
(Ajattele siis vastatessasi kaupunkia, jossa asut tai joka on lähinnä asuinpaikkaasi.)

Taide parantaa ympäristön viihtyisyyttä ja turvallisuutta.

Total 2024
(n=1278)

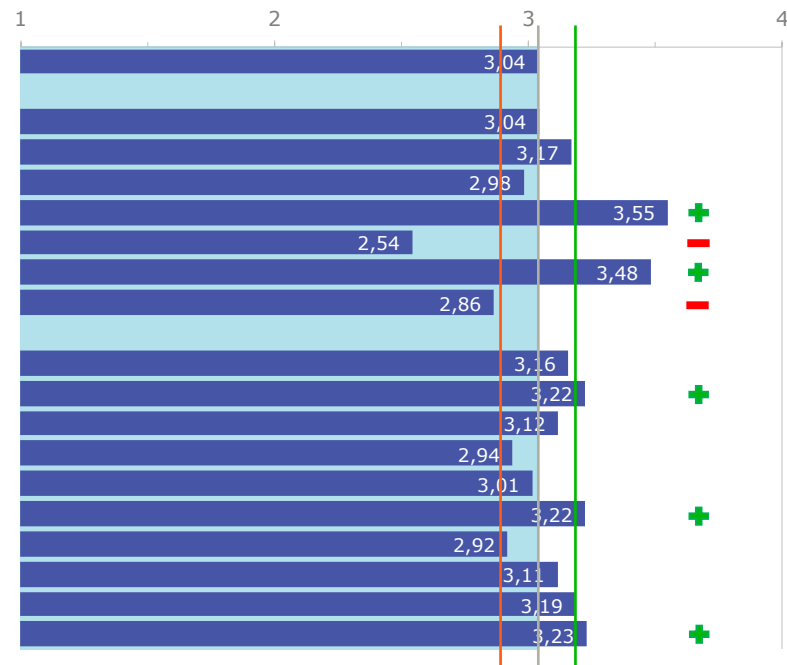


■ Täysin samaa mieltä (4) ■ Jokseenkin samaa mieltä (3) ■ En osaa sanoa
■ Jokseenkin eri mieltä (2) ■ Täysin eri mieltä (1)

Täysin eri mieltä (1)

Merkittävä ero*
- / +

Täysin samaa mieltä (4)



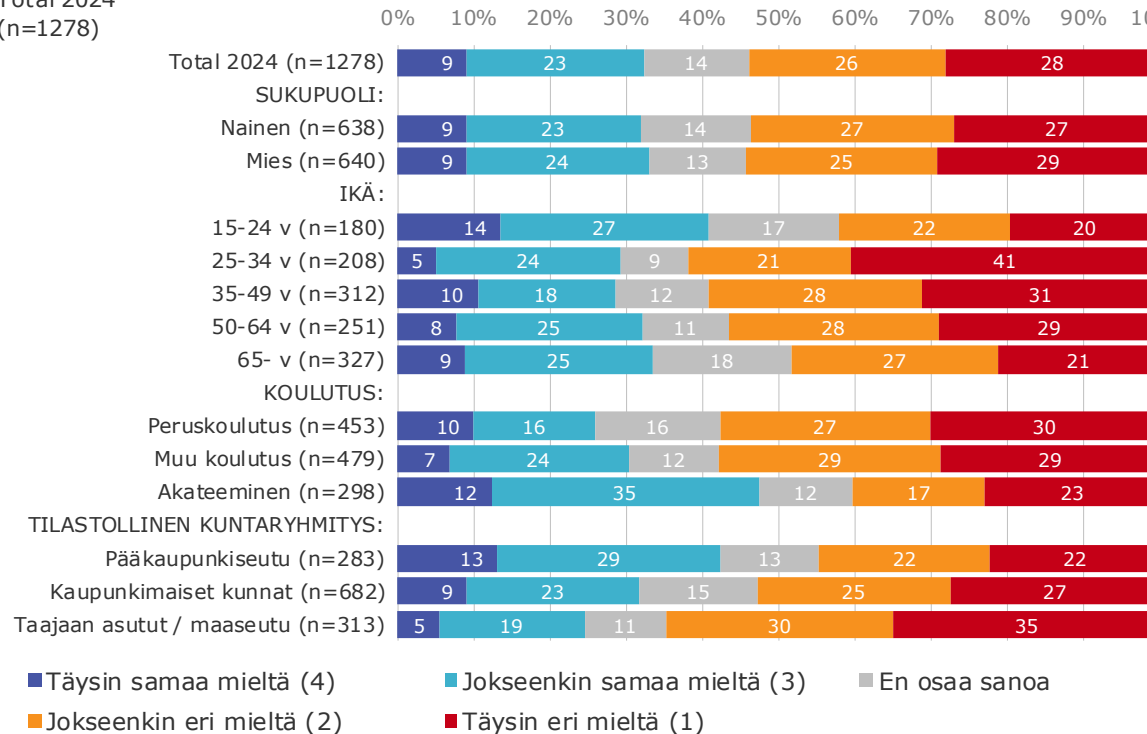
* Merkittävä ero Total-tulokseen.
Tulosesta jota kannattaa katsoa,
ero ei ole välttämättä tilastollisesti merkitsevä

Saman- / erimielisyyys eri väittämien kanssa 5 (1/2)

Kuinka samaa tai eri mieltä olet seuraavien väittämien kanssa?
(Ajattele siis vastatessasi kaupunkia, jossa asut tai joka on lähinnä asuinpaikkaasi.)

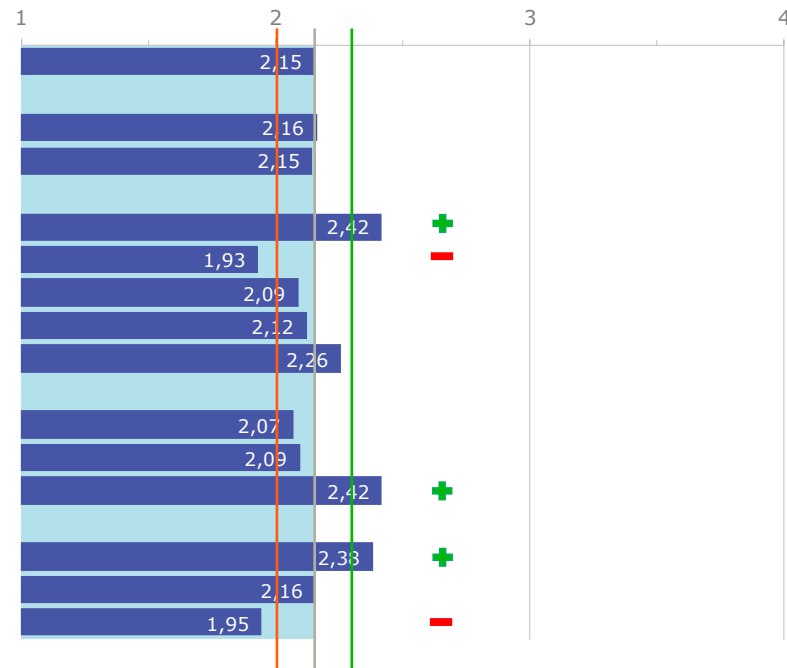
Olisin valmis maksamaan hieman enemmän omistusasunnosta, jonka rakennuskustannuksista noin prosentti olisi käytetty taiteeseen.

Total 2024
(n=1278)



Täysin eri mieltä (1)

Täysin samaa mieltä (4)



Merkittävä ero*

- / +

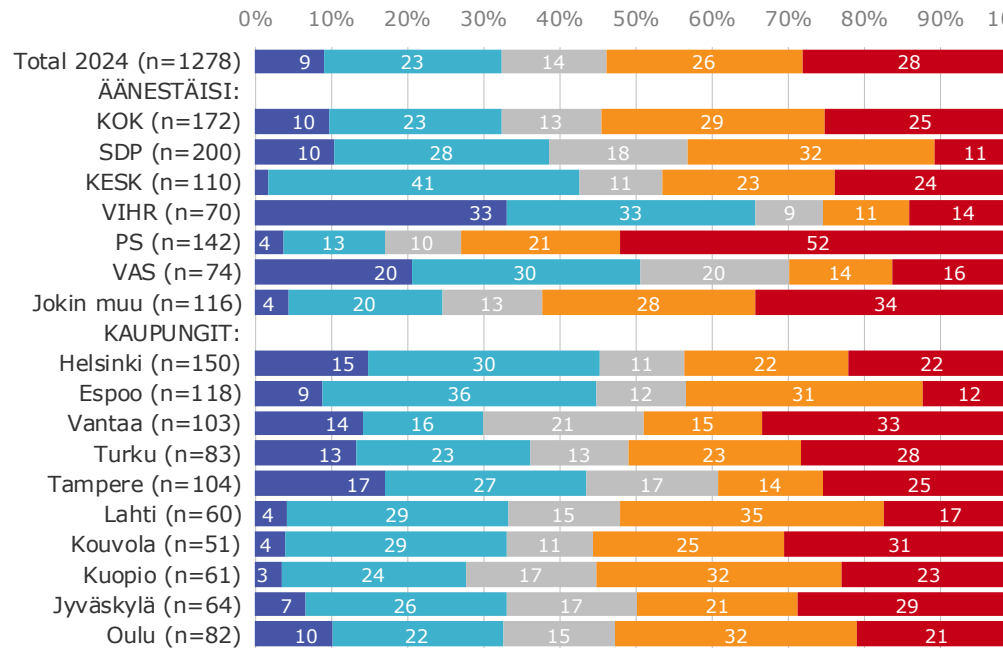
* Merkittävä ero Total-tulokseen.
Tulosero jota kannattaa katsoa,
ero ei ole välttämättä tilastollisesti merkitsevä

Saman- / erimielisyyys eri väittämien kanssa 5 (2/2)

Kuinka samaa tai eri mieltä olet seuraavien väittämien kanssa?
(Ajattele siis vastatessasi kaupunkia, jossa asut tai joka on lähinnä asuinpaikkaasi.)

Olisin valmis maksamaan hieman enemmän omistusasunnosta, jonka rakennuskustannuksista noin prosentti olisi käytetty taiteeseen.

Total 2024
(n=1278)



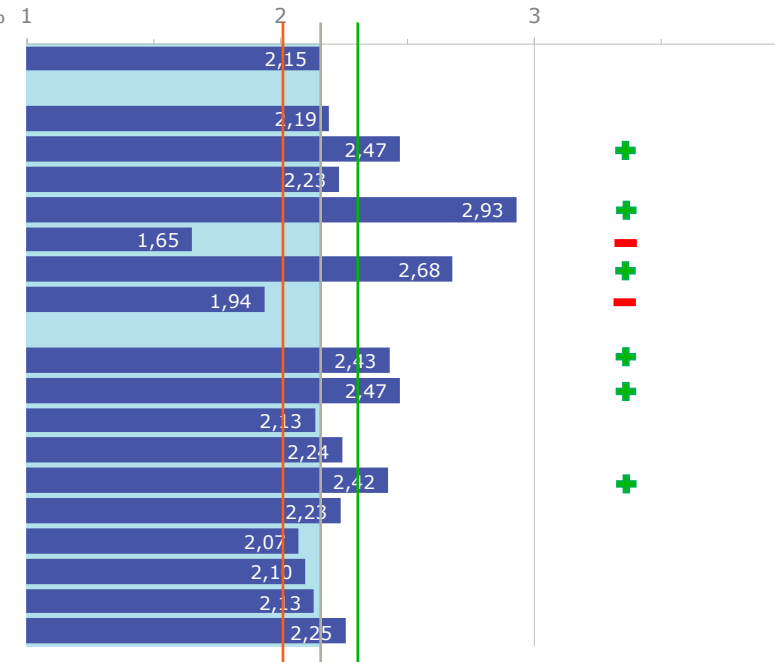
■ Täysin samaa mieltä (4) ■ Jokseenkin samaa mieltä (3) ■ En osaa sanoa
■ Jokseenkin eri mieltä (2) ■ Täysin eri mieltä (1)

Merkittävä ero*

- / +

Täysin eri mieltä (1)

Täysin samaa mieltä (4)



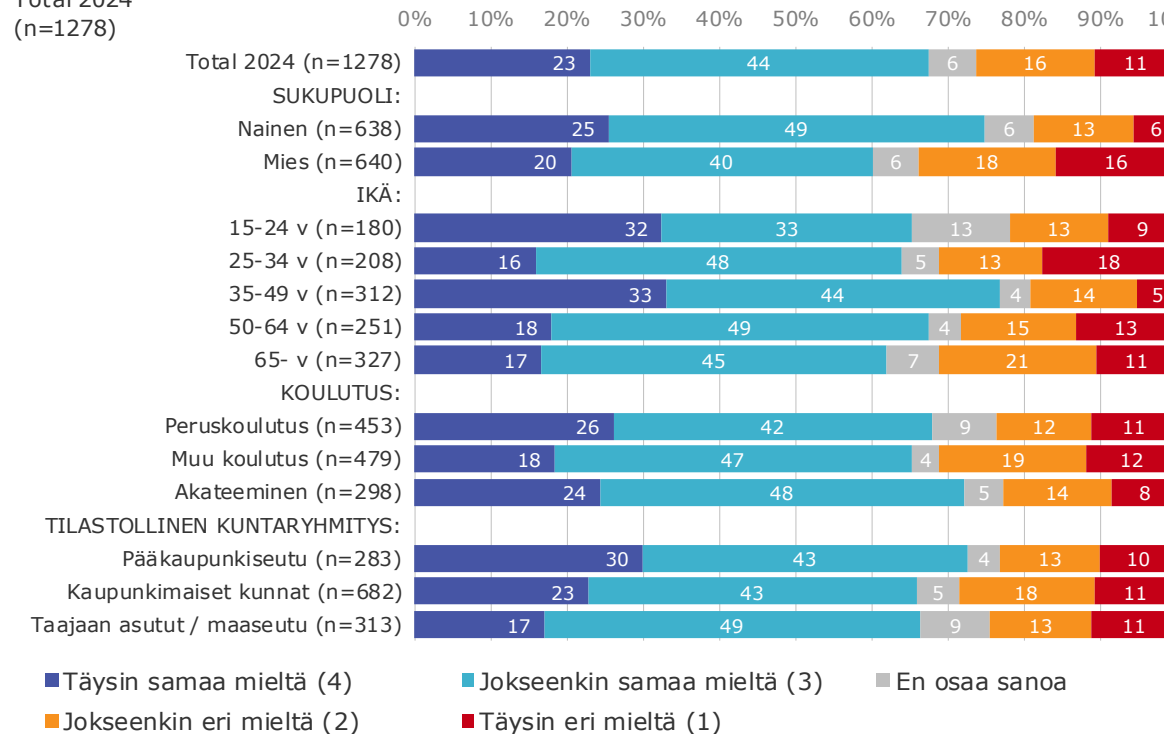
* Merkittävä ero Total-tulokseen.
Tuloserot, jotka kannattaa katsoa, ero ei ole välttämättä tilastollisesti merkitsevä

Saman- / erimielisyyys eri väittämien kanssa 6 (1/2)

Kuinka samaa tai eri mieltä olet seuraavien väittämien kanssa?
(Ajattele siis vastatessasi kaupunkia, jossa asut tai joka on lähinnä asuinpaikkaasi.)

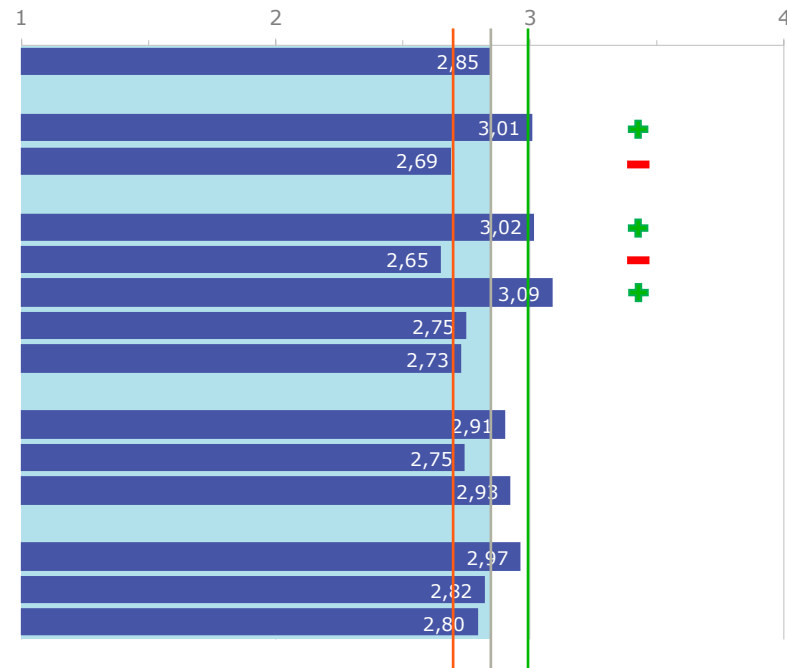
Kaupungissa pitäisi edistää katutaidetta, esimerkiksi seinämaalauksia ja laillisia graffiteja.

Total 2024
(n=1278)



Täysin eri mieltä (1)

Täysin samaa mieltä (4)



Merkittävä ero*
- / +

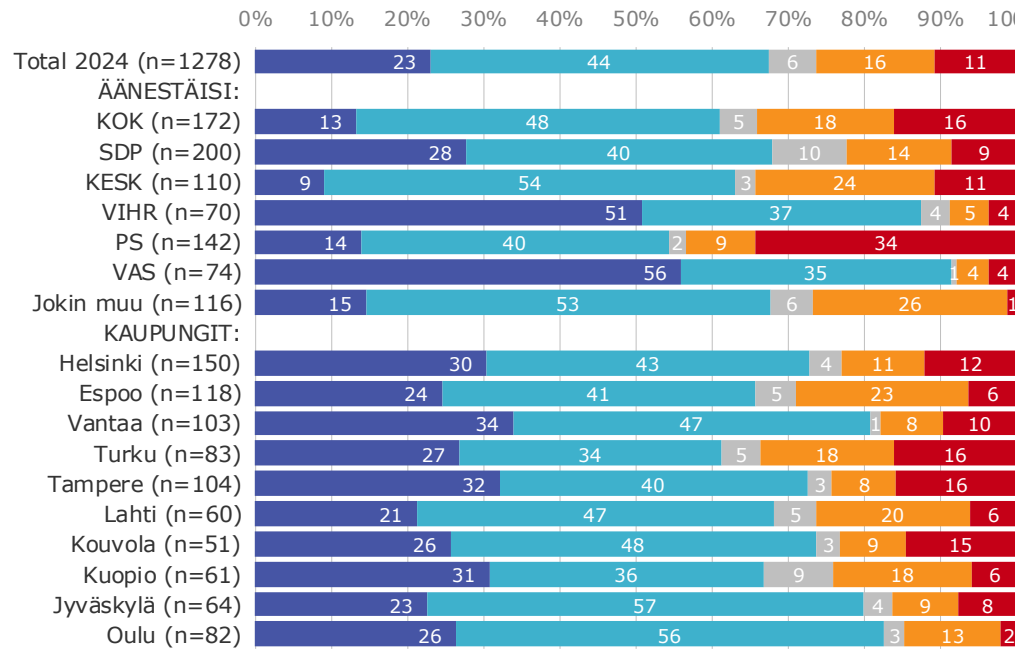
* Merkittävä ero Total-tulokseen.
Tulosero jota kannattaa katsoa,
ero ei ole välttämättä tilastollisesti merkitsevä

Saman- / erimielisyyys eri väittämien kanssa 6 (2/2)

Kuinka samaa tai eri mieltä olet seuraavien väittämien kanssa?
(Ajattele siis vastatessasi kaupunkia, jossa asut tai joka on lähinnä asuinpaikkaasi.)

Kaupungissa pitäisi edistää katutaidetta, esimerkiksi seinämaalauksia ja laillisia graffiteja.

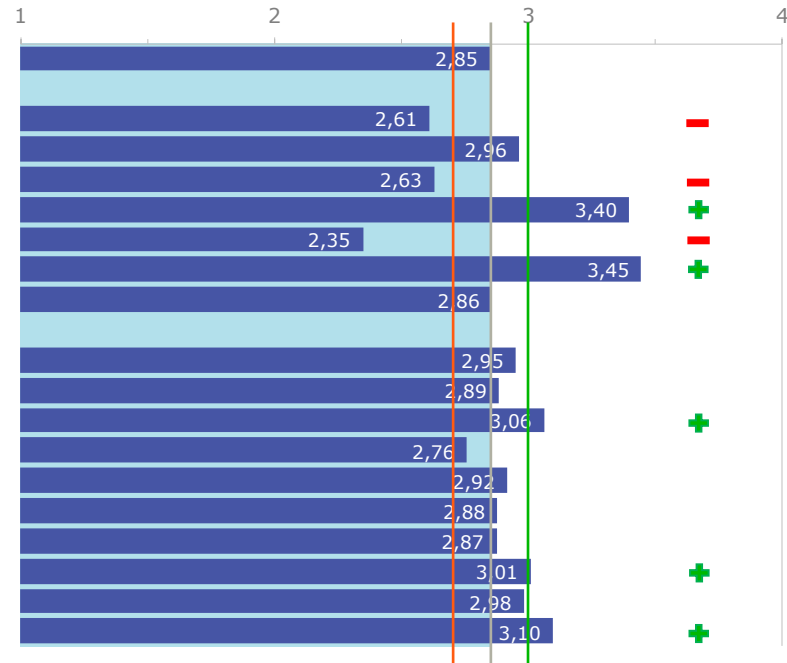
Total 2024
(n=1278)



■ Täysin samaa mieltä (4) ■ Jokseenkin samaa mieltä (3) ■ En osaa sanoa
■ Jokseenkin eri mieltä (2) ■ Täysin eri mieltä (1)

Täysin eri mieltä (1)

Täysin samaa mieltä (4)



Merkittävä ero*
- / +

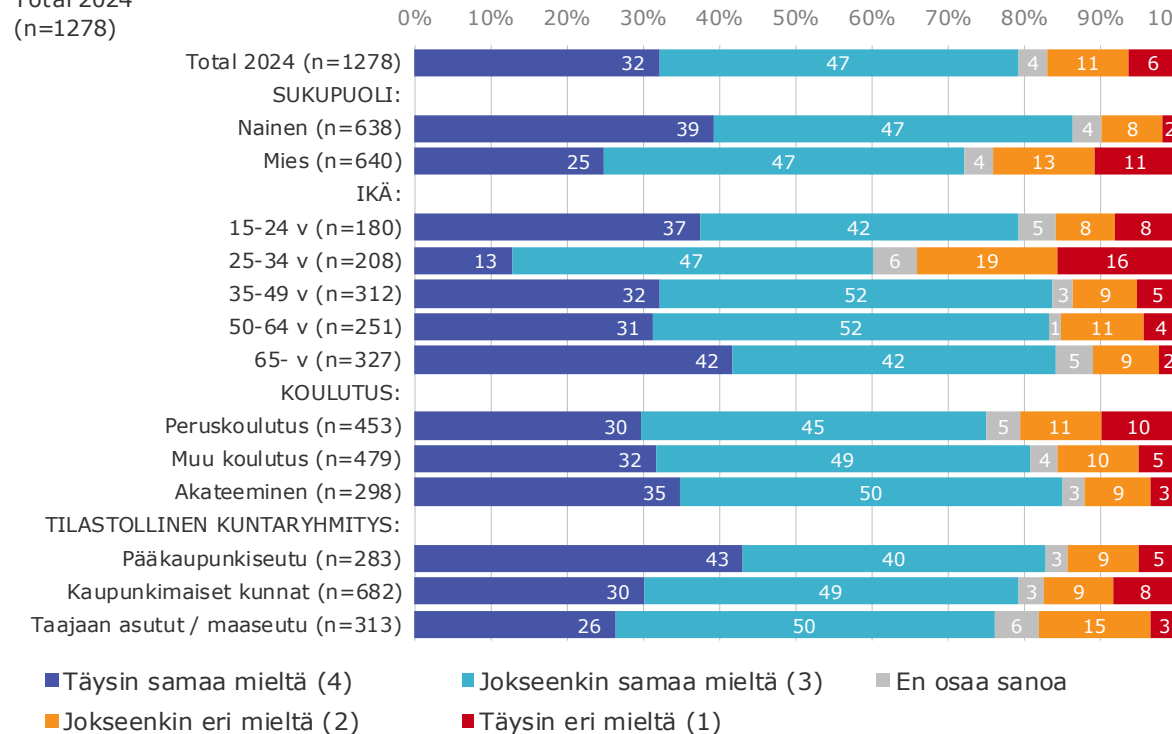
* Merkittävä ero Total-tulokseen.
Tulosero jota kannattaa katsoa,
ero ei ole välttämättä tilastollisesti merkitsevä

Saman- / erimielisyyys eri väittämien kanssa 7 (1/2)

Kuinka samaa tai eri mieltä olet seuraavien väittämien kanssa?
(Ajattele siis vastatessasi kaupunkia, jossa asut tai joka on lähinnä asuinpaikkaasi.)

Sairaaloissa ja hoitolaitoksissa tulee olla mahdollisuus kokea taidetta ja kulttuuria.

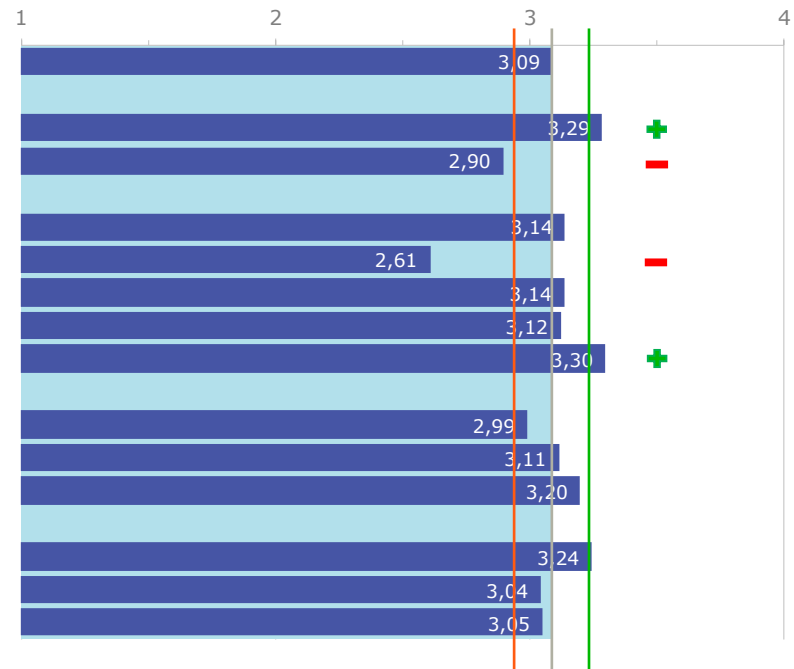
Total 2024
(n=1278)



Täysin eri mieltä (1)

Merkittävä ero*
- / +

Täysin samaa mieltä (4)



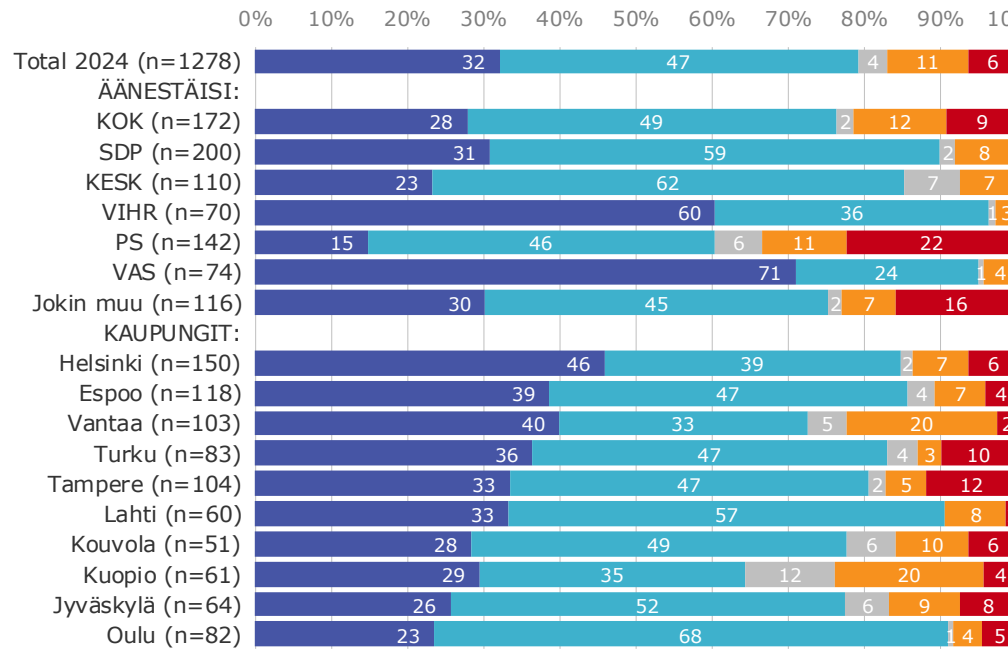
* Merkittävä ero Total-tulokseen.
Tulosero jota kannattaa katsoa,
ero ei ole välttämättä tilastollisesti merkitsevä

Saman- / erimielisyyys eri väittämien kanssa 7 (2/2)

Kuinka samaa tai eri mieltä olet seuraavien väittämien kanssa?
(Ajattele siis vastatessasi kaupunkia, jossa asut tai joka on lähinnä asuinpaikkaasi.)

Sairaaloissa ja hoitolaitoksissa tulee olla mahdollisuus kokea taidetta ja kulttuuria.

Total 2024
(n=1278)

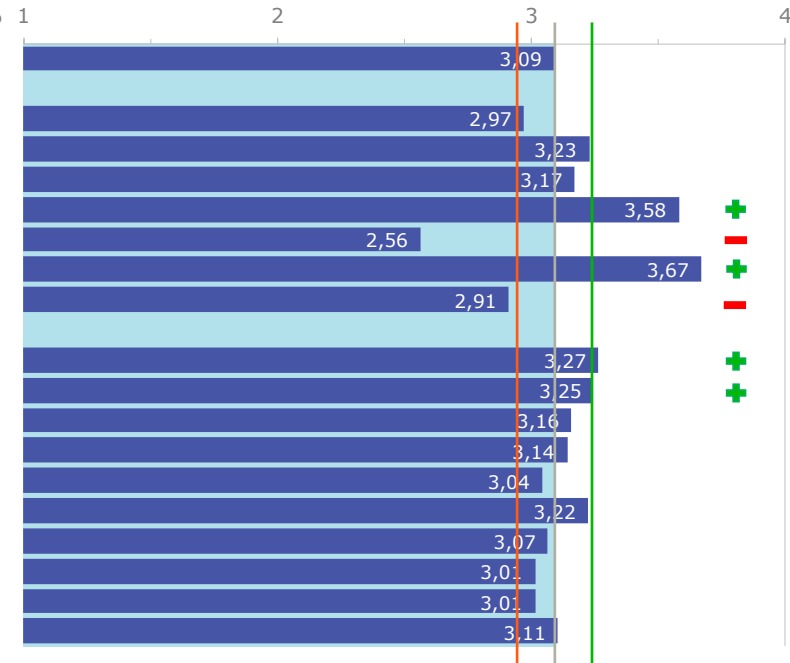


■ Täysin samaa mieltä (4) ■ Jokseenkin samaa mieltä (3) ■ En osaa sanoa
■ Jokseenkin eri mieltä (2) ■ Täysin eri mieltä (1)

Täysin eri mieltä (1)

Merkittävä ero*
- / +

Täysin samaa mieltä (4)



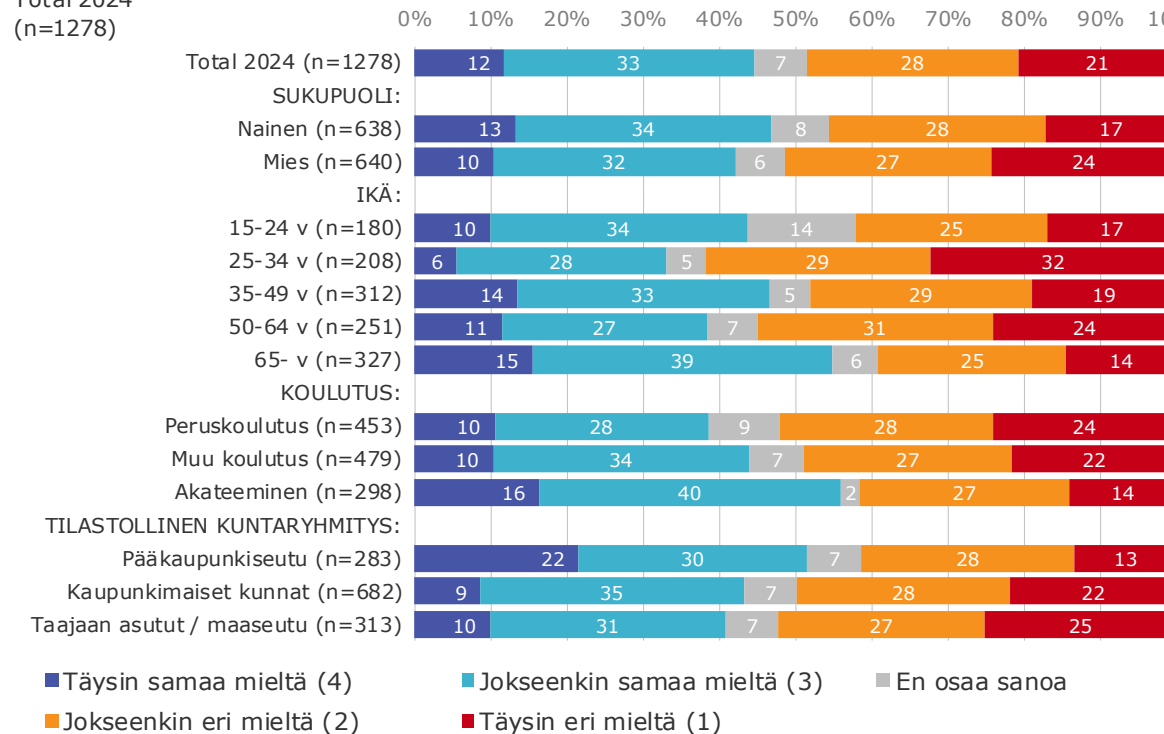
* Merkittävä ero Total-tulokseen.
Tuloserot, jotka kannattaa katsoa, ero ei ole välttämättä tilastollisesti merkitsevä

Saman- / erimielisyyys eri väittämien kanssa 8 (1/2)

Kuinka samaa tai eri mieltä olet seuraavien väittämien kanssa?
(Ajattele siis vastatessasi kaupunkia, jossa asut tai joka on lähinnä asuinpaikkaasi.)

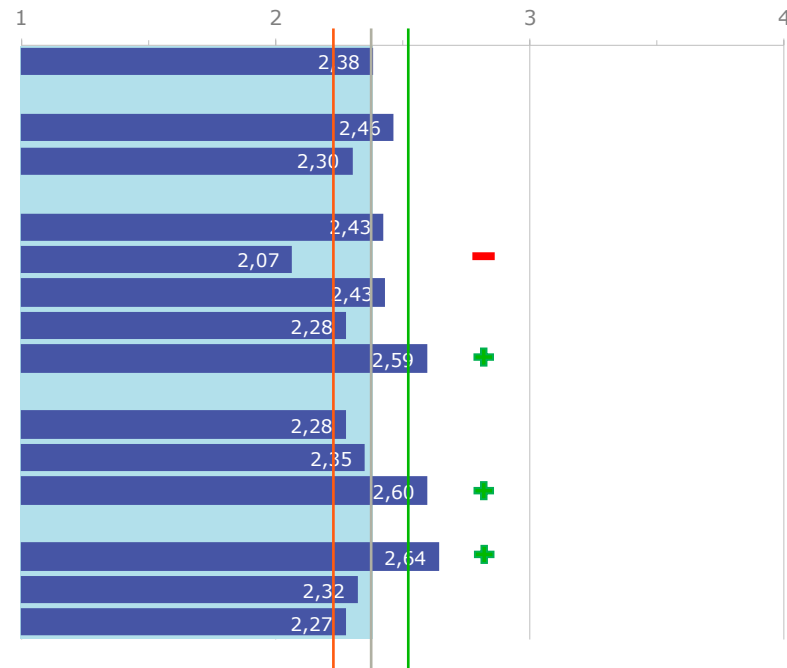
Minulle sopii, että verovaroja käytetään julkiseen taiteeseen hieman nykyistä enemmän.

Total 2024
(n=1278)



Täysin eri mieltä (1)

Täysin samaa mieltä (4)



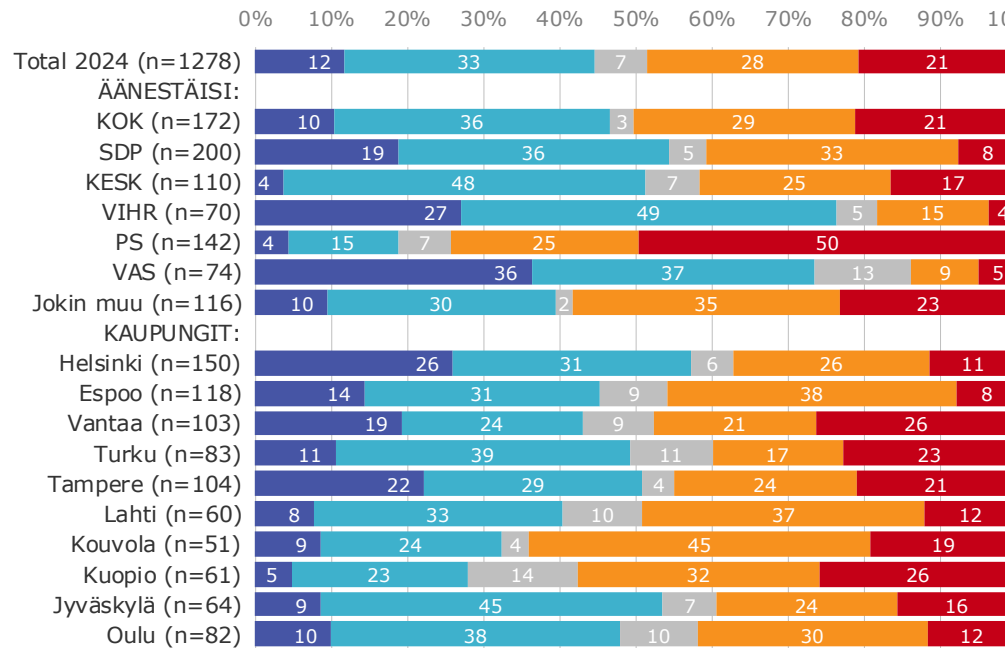
* Merkittävä ero Total-tulokseen.
Tulosero jota kannattaa katsoa,
ero ei ole välttämättä tilastollisesti merkitsevä

Saman- / erimielisyyys eri väittämien kanssa 8 (2/2)

Kuinka samaa tai eri mieltä olet seuraavien väittämien kanssa?
(Ajattele siis vastatessasi kaupunkia, jossa asut tai joka on lähinnä asuinpaikkaasi.)

Minulle sopii, että verovaroja käytetään julkiseen taiteeseen hieman nykyistä enemmän.

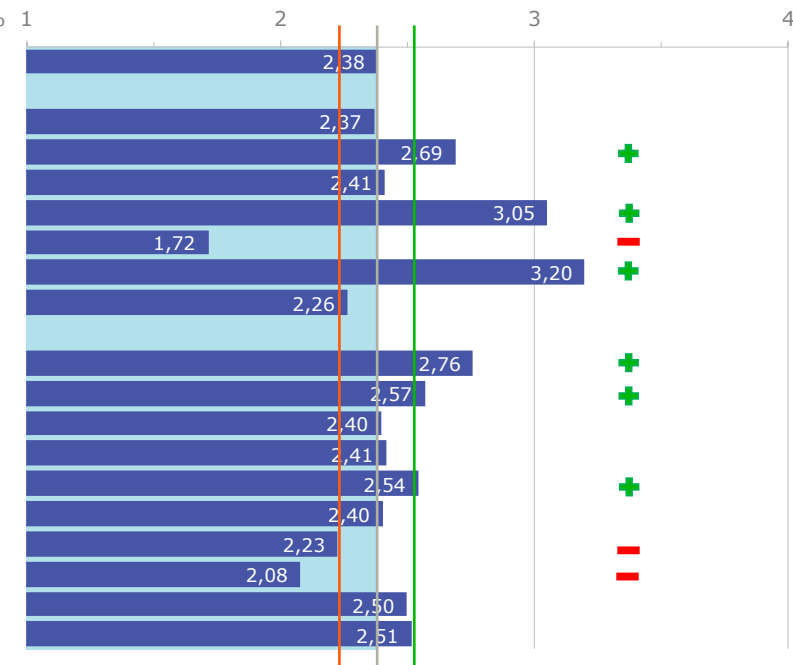
Total 2024
(n=1278)



■ Täysin samaa mieltä (4)
 ■ Jokseenkin samaa mieltä (3)
 ■ En osaa sanoa
■ Jokseenkin eri mieltä (2)
 ■ Täysin eri mieltä (1)

Täysin eri mieltä (1)

Täysin samaa mieltä (4)



Merkittävä ero*
- / +

* Merkittävä ero Total-tulokseen.
Tuloserot, jotka kannattaa katsoa, ero ei ole välttämättä tilastollisesti merkitsevä

3

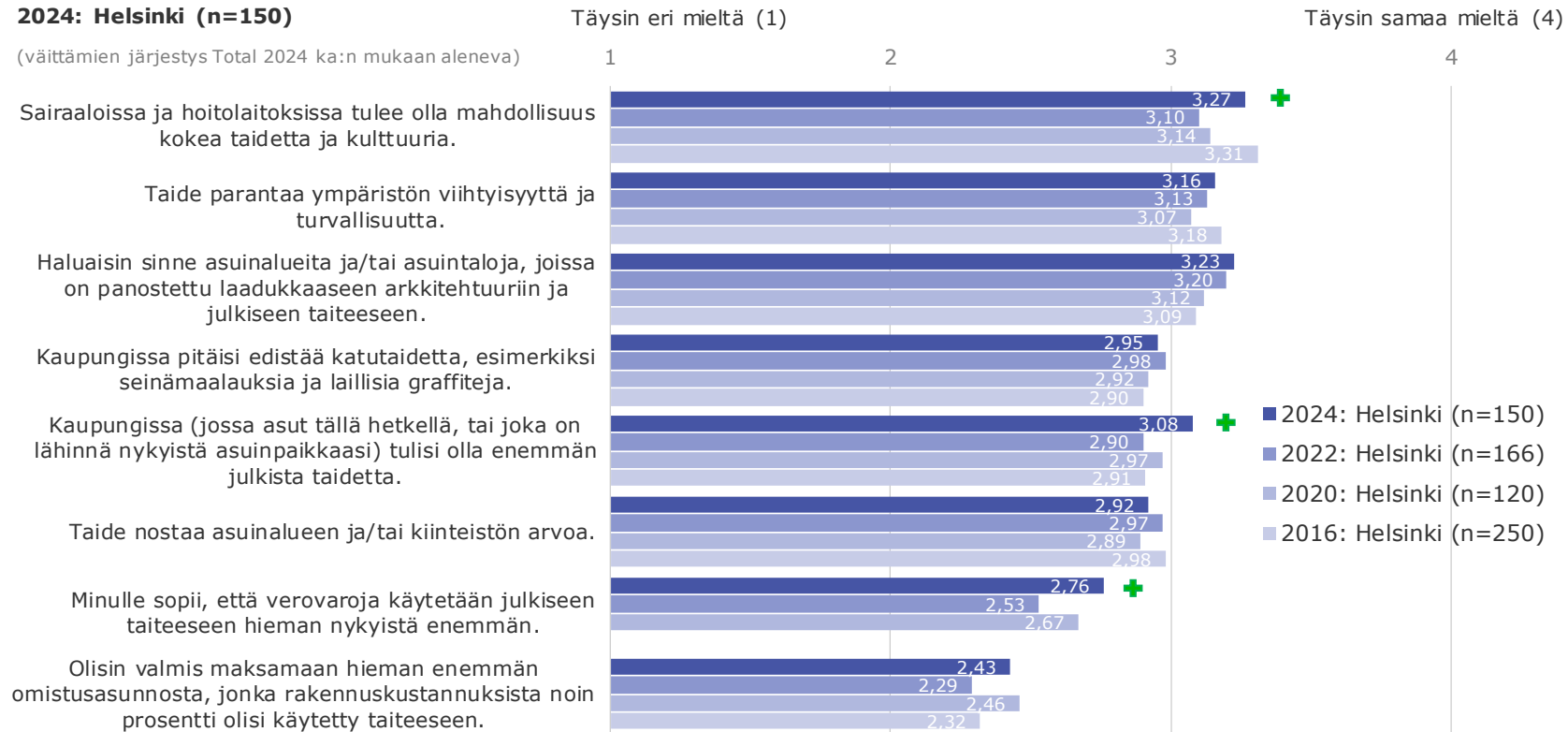
Väittämien
keskiarvojen
kaupunkikohtaiset
vuosivertailut

Saman- / erimielisyys eri väittämien kanssa, vuosivertailu

Kuinka samaa tai eri mieltä olet seuraavien väittämien kanssa?
(Ajattele siis vastatessasi kaupunkia, jossa asut tai joka on lähinnä asuinpaikkaasi.)

2024: Helsinki (n=150)

(väittämien järjestys Total 2024 ka:n mukaan aleneva)



Merkittävä ero*
- / +

- 2024: Helsinki (n=150)
- 2022: Helsinki (n=166)
- 2020: Helsinki (n=120)
- 2016: Helsinki (n=250)

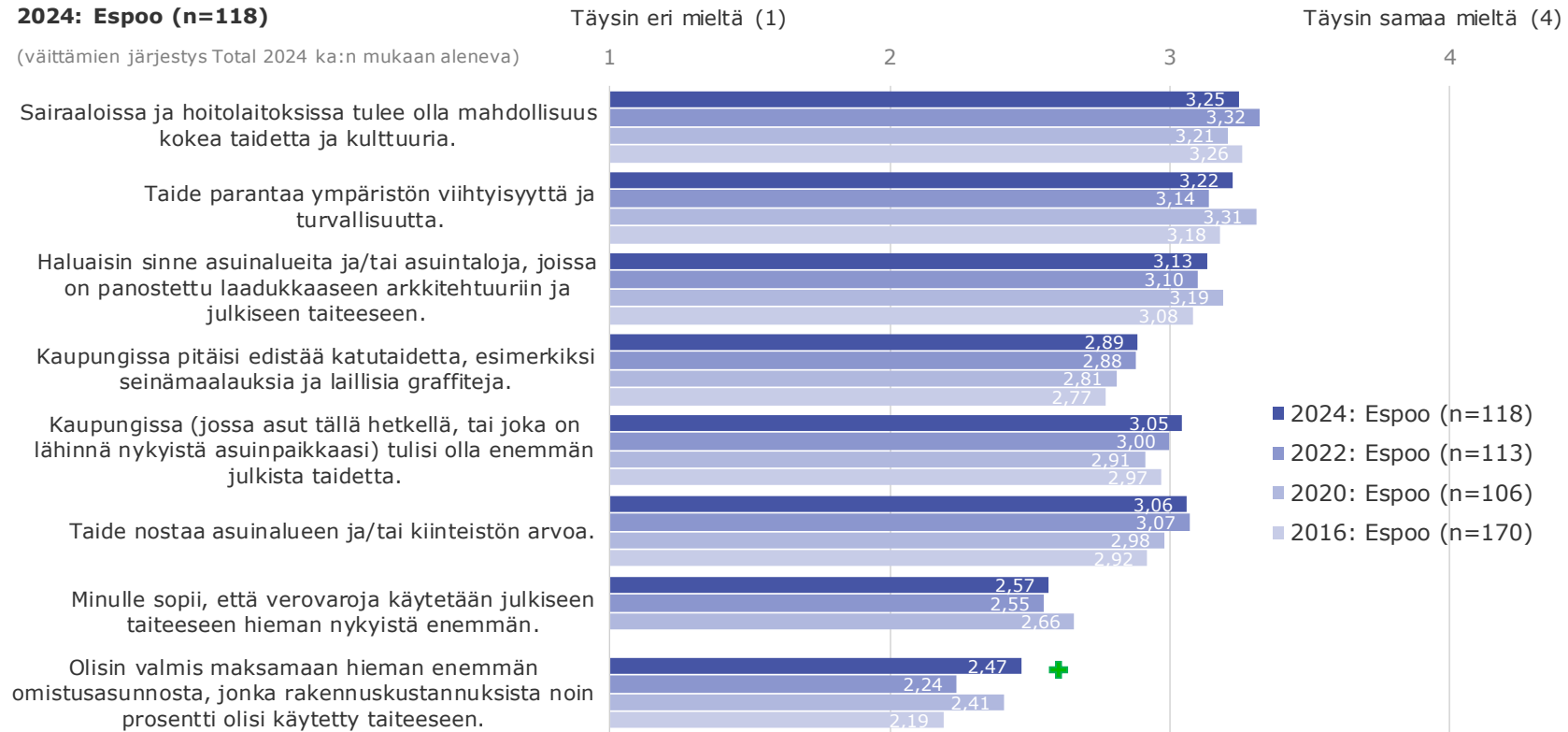
* Merkittävä ero Total-tulokseen.
Tuloserot, jotka kannattaa katsoa, ero ei ole välttämättä tilastollisesti merkitsevä

Saman- / erimielisyyys eri väittämien kanssa, vuosivertailu

Kuinka samaa tai eri mieltä olet seuraavien väittämien kanssa?
(Ajattele siis vastatessasi kaupunkia, jossa asut tai joka on lähinnä asuinpaikkaasi.)

2024: Espoo (n=118)

(väittämien järjestys Total 2024 ka:n mukaan aleneva)



Merkittävä ero*
- / +

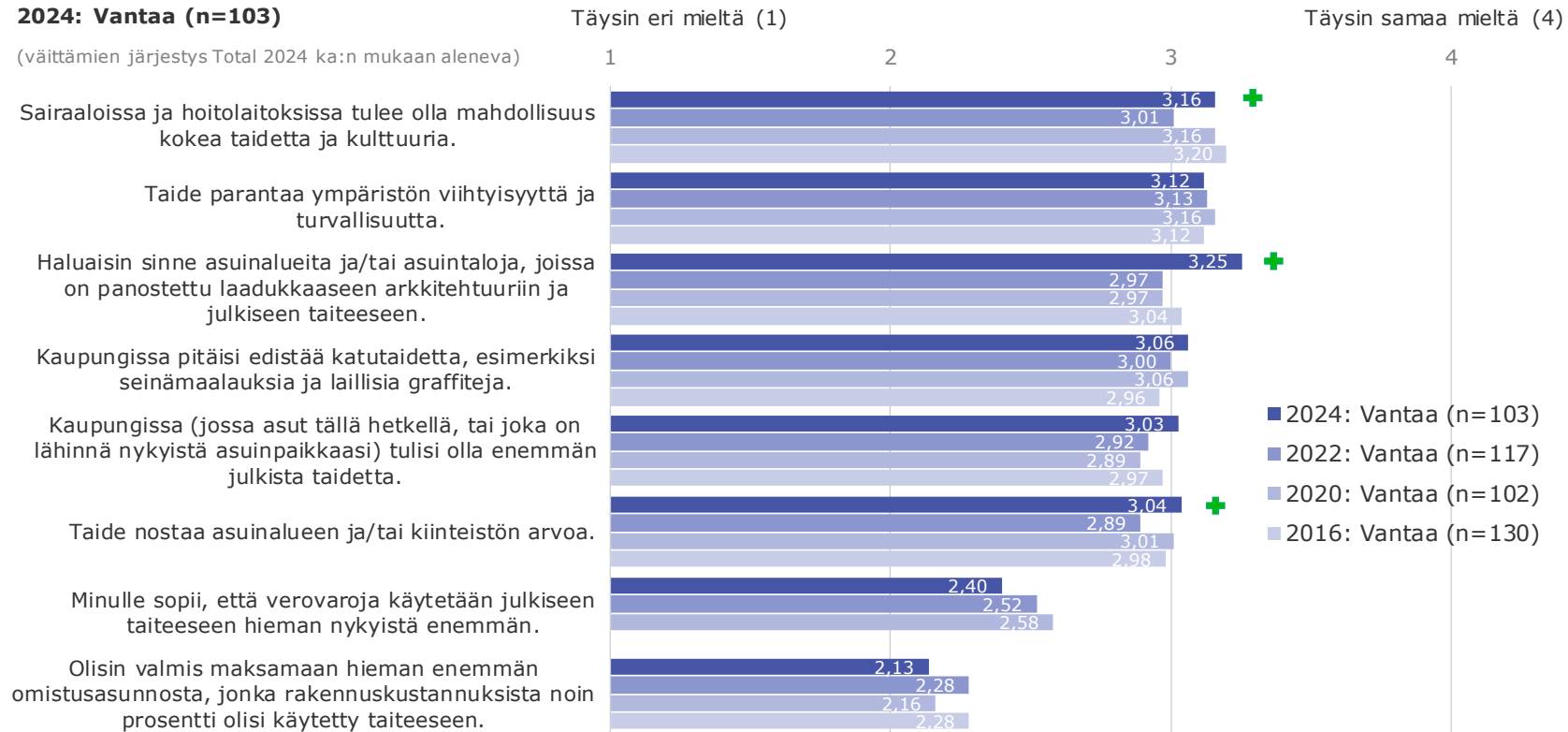
* Merkittävä ero Total-tulokseen.
Tuloserot, jotka kannattaa katsoa, ero ei ole välttämättä tilastollisesti merkitsevä

Saman- / erimielisyyys eri väittämien kanssa, vuosivertailu

Kuinka samaa tai eri mieltä olet seuraavien väittämien kanssa?
(Ajattele siis vastatessasi kaupunkia, jossa asut tai joka on lähinnä asuinpaikkaasi.)

2024: Vantaa (n=103)

(väittämien järjestys Total 2024 ka:n mukaan aleneva)



Merkittävä ero*
- / +

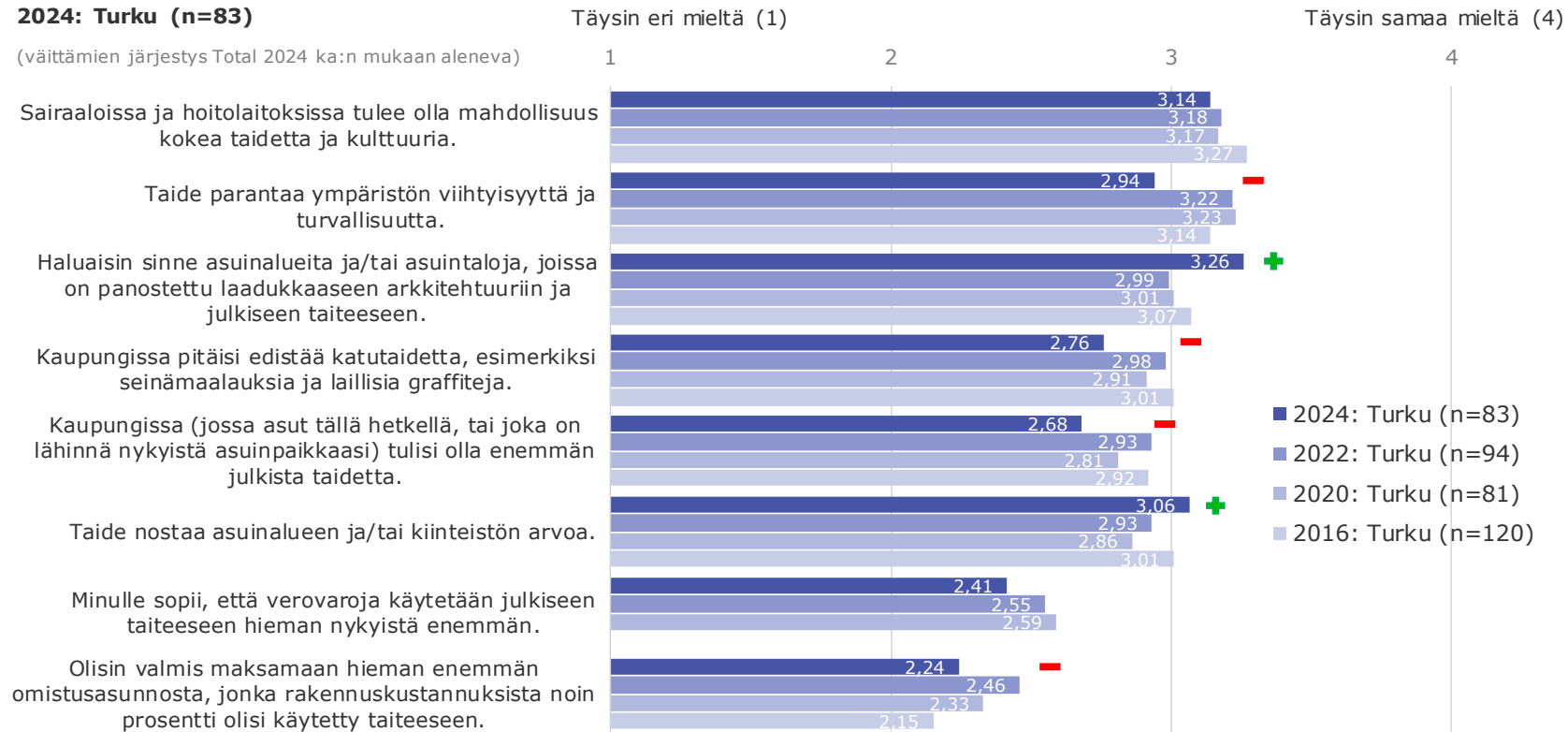
* Merkittävä ero Total-tulokseen.
Tuloserot, jotka kannattaa katsoa, ero ei ole välttämättä tilastollisesti merkitsevä

Saman- / erimielisyyys eri väittämien kanssa, vuosivertailu

Kuinka samaa tai eri mieltä olet seuraavien väittämien kanssa?
(Ajattele siis vastatessasi kaupunkia, jossa asut tai joka on lähinnä asuinpaikkaasi.)

2024: Turku (n=83)

(väittämien järjestys Total 2024 ka:n mukaan aleneva)



Merkittävä ero*
- / +

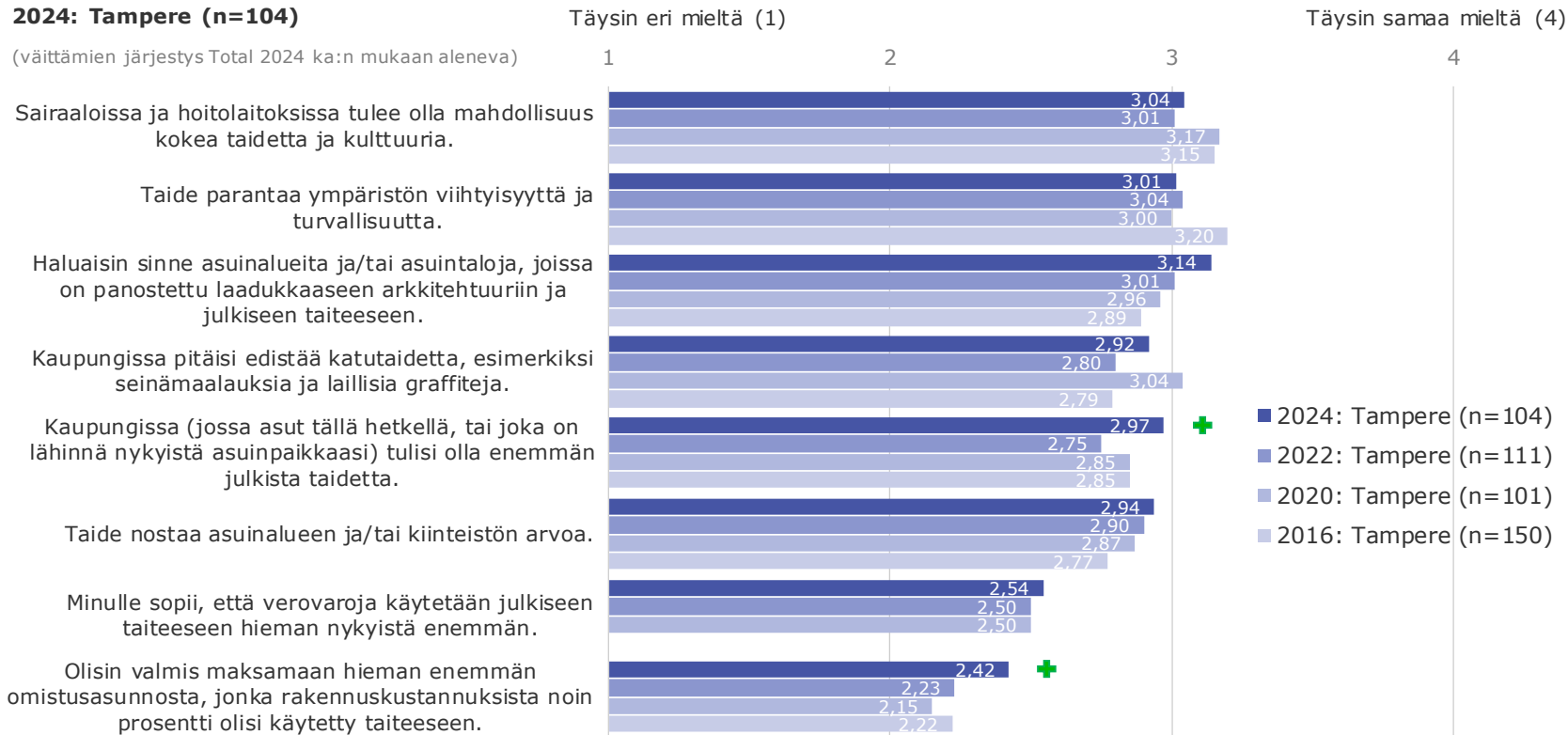
* Merkittävä ero Total-tulokseen.
Tulosero jota kannattaa katsoa,
ero ei ole välttämättä tilastollisesti merkitsevä

Saman- / erimielisyyys eri väittämien kanssa, vuosivertailu

Kuinka samaa tai eri mieltä olet seuraavien väittämien kanssa?
(Ajattele siis vastatessasi kaupunkia, jossa asut tai joka on lähinnä asuinpaikkaasi.)

2024: Tampere (n=104)

(väittämien järjestys Total 2024 ka:n mukaan aleneva)



Merkittävä ero*
- / +

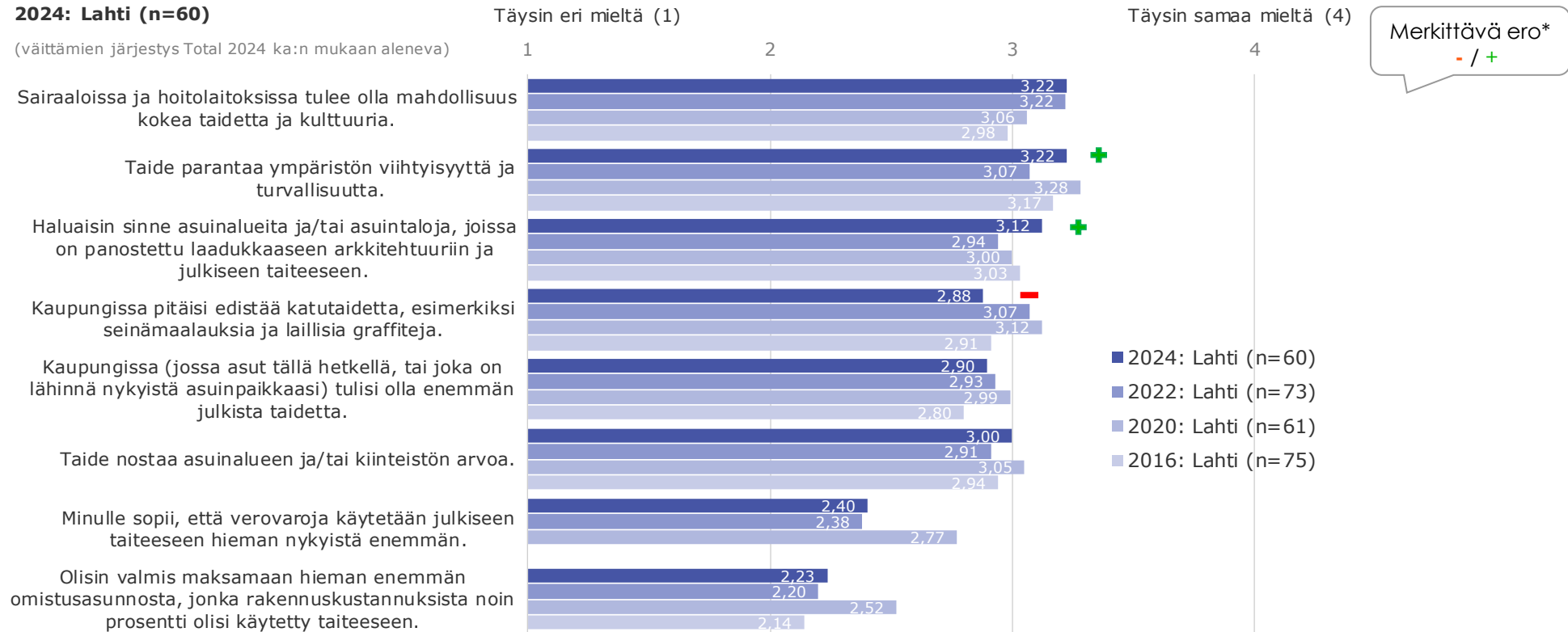
* Merkittävä ero Total-tulokseen.
Tulosero jota kannattaa katsoa,
ero ei ole välttämättä tilastollisesti merkitsevä

Saman- / erimielisyys eri väittämien kanssa, vuosivertailu

Kuinka samaa tai eri mieltä olet seuraavien väittämien kanssa?
(Ajattele siis vastatessasi kaupunkia, jossa asut tai joka on lähinnä asuinpaikkaasi.)

2024: Lahti (n=60)

(väittämien järjestys Total 2024 ka:n mukaan aleneva)



Merkittävä ero*
- / +

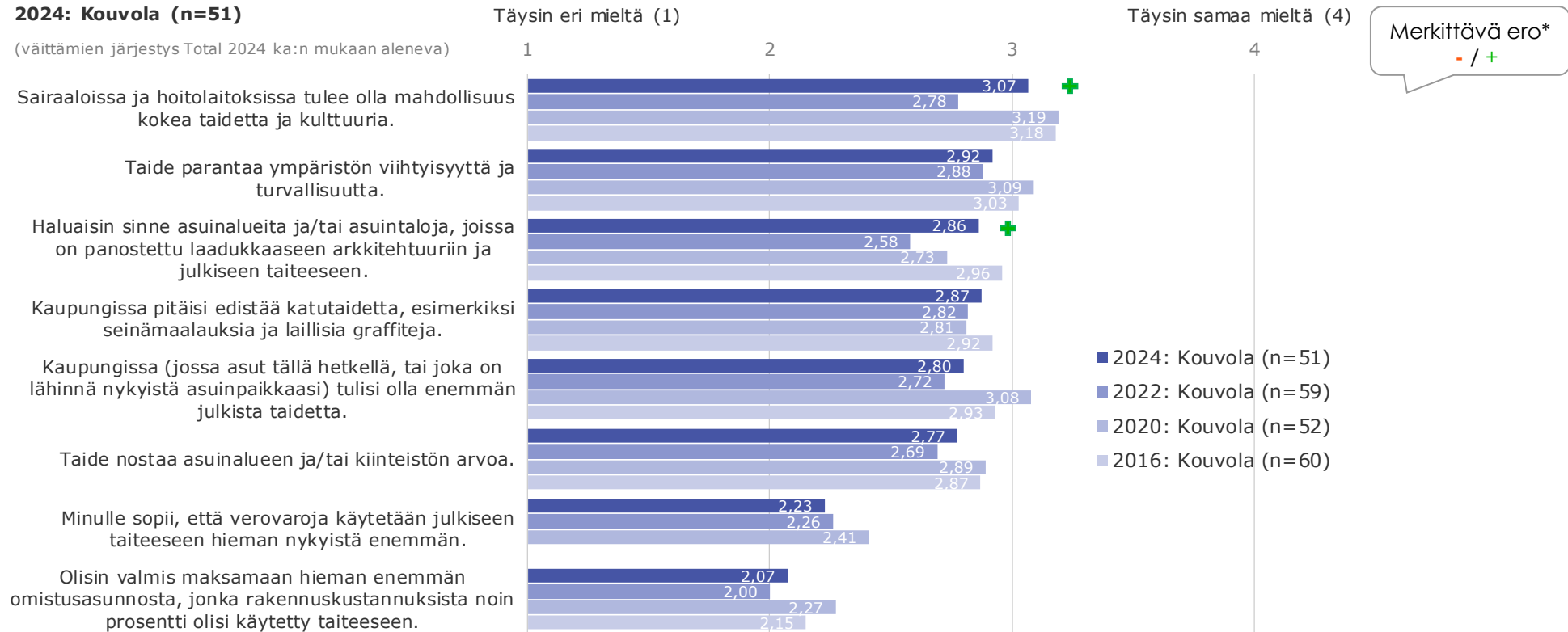
* Merkittävä ero Total-tulokseen.
Tulosero jota kannattaa katsoa,
ero ei ole välttämättä tilastollisesti merkitsevä

Saman- / erimielisyyys eri väittämien kanssa, vuosivertailu

Kuinka samaa tai eri mieltä olet seuraavien väittämien kanssa?
(Ajattele siis vastatessasi kaupunkia, jossa asut tai joka on lähinnä asuinpaikkaasi.)

2024: Kouvola (n=51)

(väittämien järjestys Total 2024 ka:n mukaan aleneva)



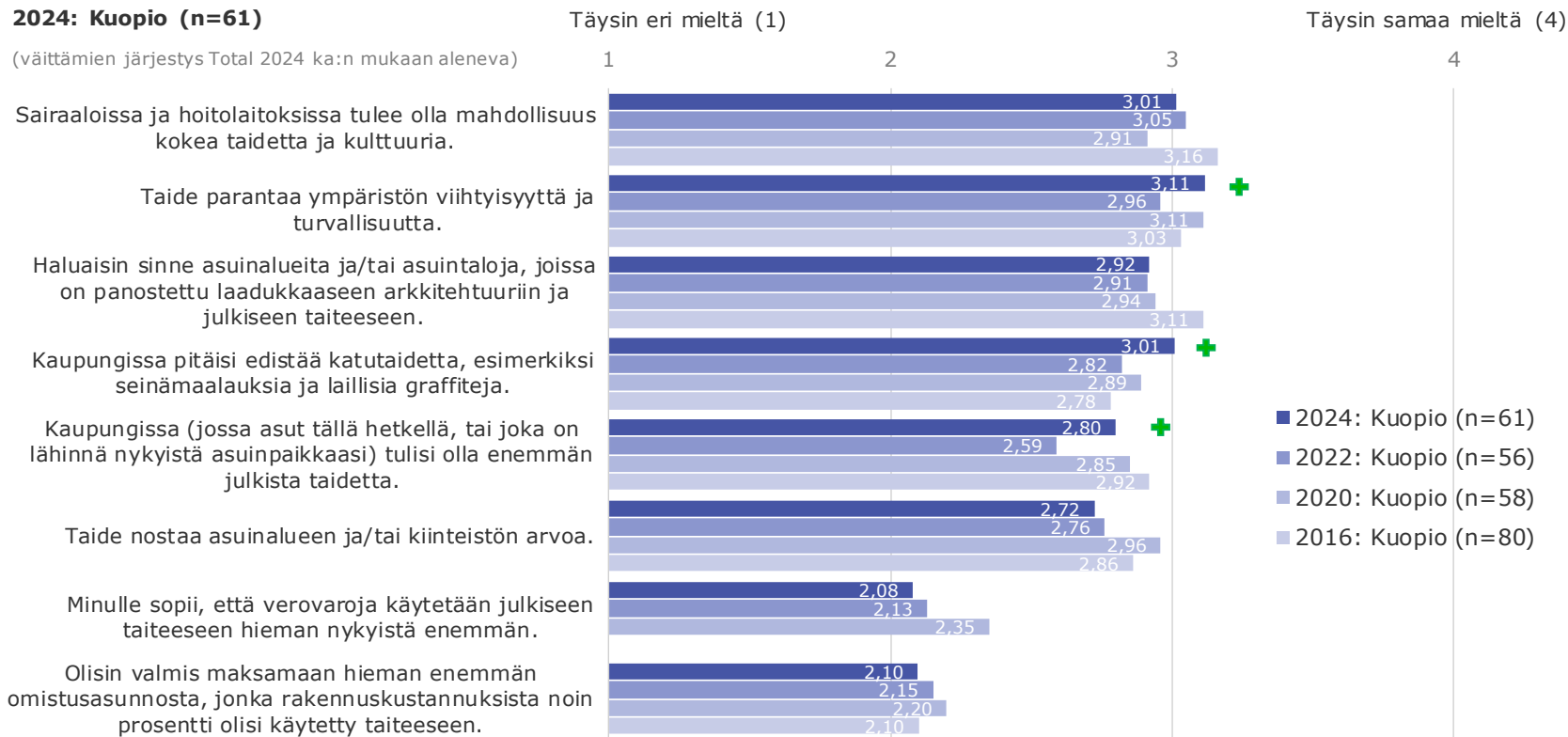
* Merkittävä ero Total-tulokseen.
Tuloserot, jotka kannattaa katsoa, ero ei ole välttämättä tilastollisesti merkitsevä

Saman- / erimielisyyys eri väittämien kanssa, vuosivertailu

Kuinka samaa tai eri mieltä olet seuraavien väittämien kanssa?
(Ajattele siis vastatessasi kaupunkia, jossa asut tai joka on lähinnä asuinpaikkaasi.)

2024: Kuopio (n=61)

(väittämien järjestys Total 2024 ka:n mukaan aleneva)



Merkittävä ero*
- / +

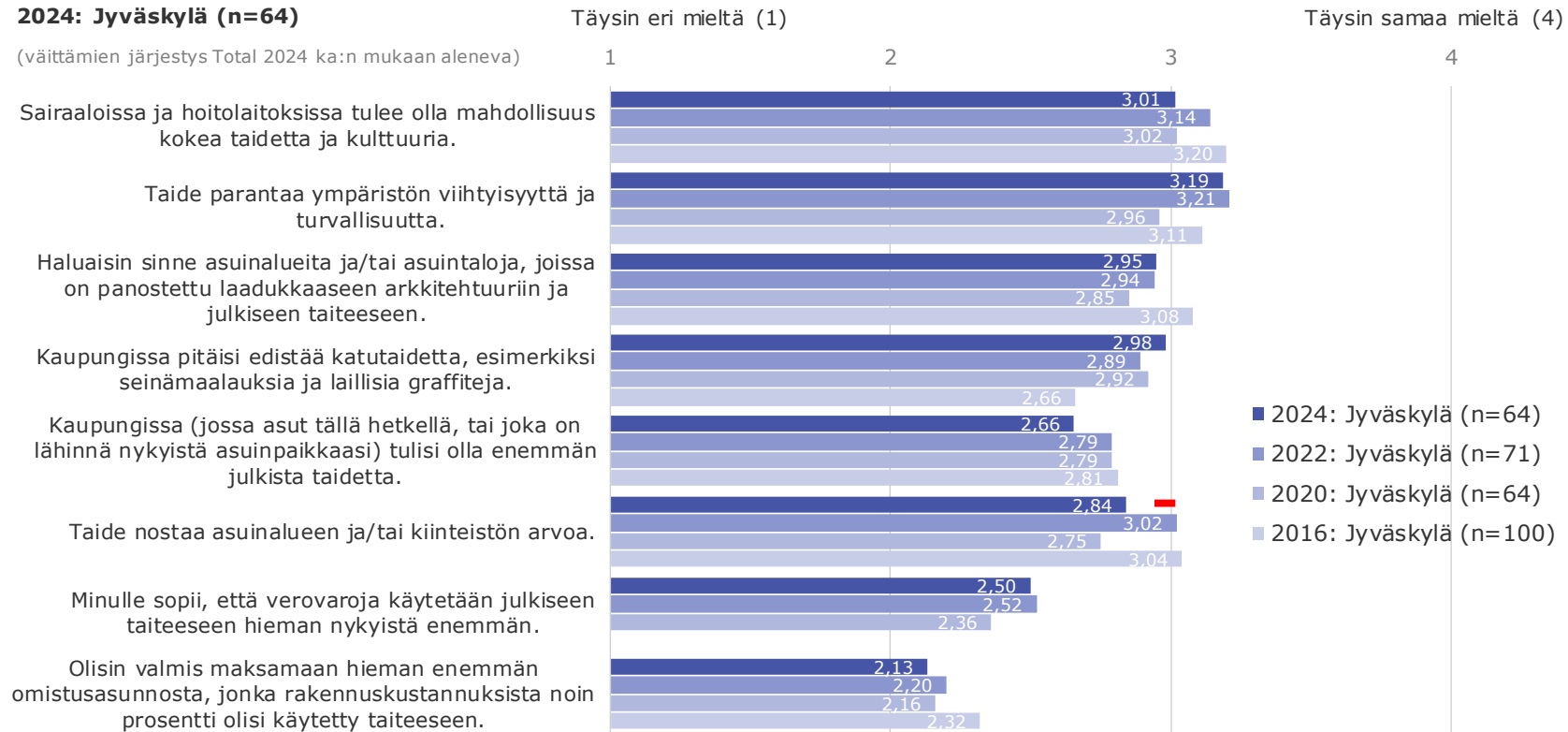
* Merkittävä ero Total-tulokseen.
Tulosero jota kannattaa katsoa,
ero ei ole välttämättä tilastollisesti merkitsevä

Saman- / erimielisyyys eri väittämien kanssa, vuosivertailu

Kuinka samaa tai eri mieltä olet seuraavien väittämien kanssa?
(Ajattele siis vastatessasi kaupunkia, jossa asut tai joka on lähinnä asuinpaikkaasi.)

2024: Jyväskylä (n=64)

(väittämien järjestys Total 2024 ka:n mukaan aleneva)



Merkittävä ero*
- / +

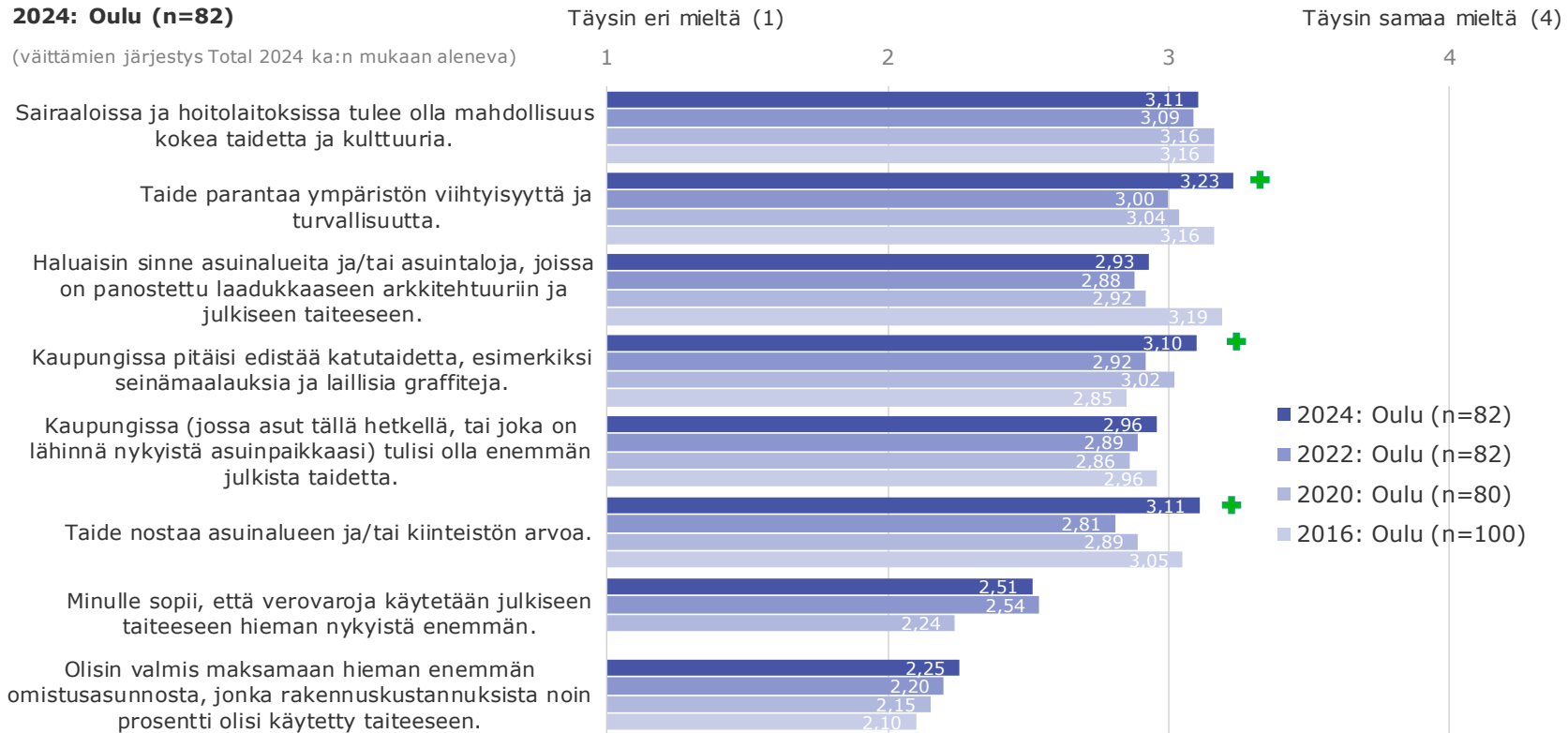
* Merkittävä ero Total-tulokseen.
Tulosero jota kannattaa katsoa,
ero ei ole välttämättä tilastollisesti merkitsevä

Saman- / erimielisyyys eri väittämien kanssa, vuosivertailu

Kuinka samaa tai eri mieltä olet seuraavien väittämien kanssa?
(Ajattele siis vastatessasi kaupunkia, jossa asut tai joka on lähinnä asuinpaikkaasi.)

2024: Oulu (n=82)

(väittämien järjestys Total 2024 ka:n mukaan aleneva)



Merkittävä ero*
- / +

■ 2024: Oulu (n=82)
■ 2022: Oulu (n=82)
■ 2020: Oulu (n=80)
■ 2016: Oulu (n=100)

* Merkittävä ero Total-tulokseen.
Tulosero jota kannattaa katsoa,
ero ei ole välttämättä tilastollisesti merkitsevä