

Sini Jämsén

Läänintaiteilijat 1972 – 2004
Regional Artists 1972 – 2004

Tilastotiedote – *Facts and Figures*
1/2004

| Sisältö – Contents | | Sivu – Page |
|--------------------|---|-------------|
| I | Läänintaiteilijajärjestelmän kolme kautta – <i>Three Periods of the Regional Artist System</i> | 2 |
| II | Läänintaiteilijavuosien jakautuminen taiteilijan sukupuolen mukaan – <i>Distribution of Regional Artists' Person Years by Gender</i> | 4 |
| III | Läänintaiteilijavuosien jakautuminen taiteenaloittain – <i>Distribution of Regional Artists' Person Years by Art Form</i> | 5 |
| IV | Läänintaiteilijavuosien alueittainen jakautuminen – <i>Distribution of Regional Artists' Person Years by Region</i> | 10 |

- Tässä julkaisussa esitetään tilastotietoja suomalaisista läänintaiteilijoista. Tilastot keskittyvät läänintaiteilijoiden määrään sekä läänintaiteilijavuosien sukupuolen mukaiseen, taiteenaloittaiseen ja alueelliseen jakautumiseen. Tilastot kattavat ajanjakson järjestelmän alusta vuodesta 1972 vuoden 2004 toukokuuhun asti. Julkaisun aineisto perustuu alueellisilta taidetoimikunnilta vuonna 2004 kerättyihin tietoihin 1990- ja 2000-lukujen osalta. Lisäksi on käytetty vanhempaa aineistoa, joka on alun perin koottu vuonna 1990 ilmestynyttä raporttia varten¹.
- *This publication presents statistics on regional artists in Finland from the beginning of the regional artist system in 1972 to May 2004. The figures concentrate on the number of regional artists and their distribution by gender, art form, and region. Data from 1990 to 2004 were gathered from Regional Arts Councils in 2004. The remaining data used in this publication were originally gathered for a report published in 1990¹.*
- Tiedot läänintaiteilijoiden kausien pituudesta ovat aineistossa pääosin kuukauden tarkkuudella². Julkaisun taulukoissa ja kuvioissa ajanjaksot esitetään läänintaiteilijoiden henkilötyövuosina eli *läänintaiteilijavuosina*. Tilastoihin on laskettu mukaan ainoastaan varsinaiset läänintaiteilijat. Esimerkiksi äitiyslomasijaisia ei laskelmiin ole otettu mukaan, vaan kausi on laskettu kokonaisuudessaan läänintaiteilijatoimen alkuperäisen haltijan nimiin. Muutamat taiteilijoista ovat toimineet läänintaiteilijana osa-aikaisesti. Kaikkien osa-aikaisuuksien laajuutta ei aineistosta ole voitu saada selville. Tällöin osa-aikaisuudet on laskettu 50 % työajasta kattaviksi, eli vuoden pituinen osa-aikaisuus vastaa tällöin puolikasta läänintaiteilijavuotta.
- *Information about the work periods of regional artists was mainly recorded by month². The length of work periods are presented here as person years. Only commissioned regional artists have been counted in the statistics. For example, maternity leave replacements have not been included, but the period has instead been allocated to the original regional artist who went on maternity leave. Some artists have worked part-time as regional artists. The full data on all part-time regional artists were unfortunately not available. In these cases, part-time employment has been counted as 50% of normal work time.*

| | |
|--|--------------------------|
| Taulukoissa on käytetty seuraavaa merkintätapaa: | Symbols: |
| - Ei tapauksia | - No value |
| .. Ei mahdollinen | .. Not applicable |
| 0 Pyöristetty nollassa | 0 Rounded value equals 0 |

¹ Karhunen Paula (1990): Läänien taidetoimikunnat taiteen tukijoina. Tilastotietoa taiteesta no 2 Taiteen keskustoimikunta – *Regional Arts Councils as Supporters of the Arts in Finland. Facts about the Arts no 2. Arts Council of Finland. Helsinki.*

² Satakunnan taidetoimikunnasta tiedot saatiin vain vuoden tarkkuudella. – *From Arts Council of Satakunta information was available only to the level of year.*

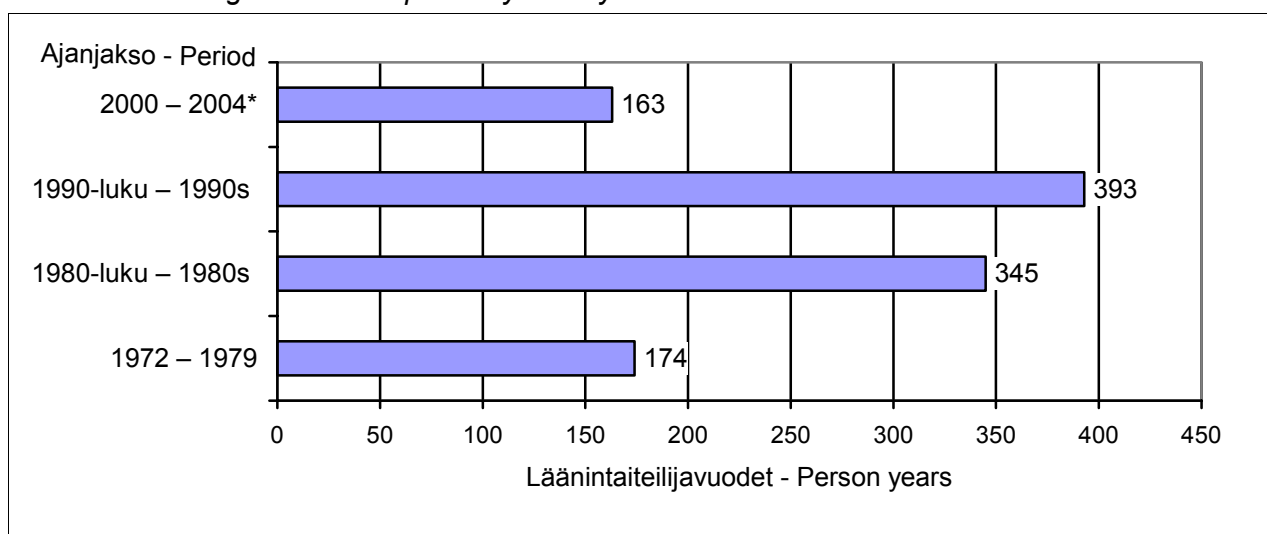
I Läänintaiteilijajärjestelmän kolme kautta

Three Periods of the Regional Artist System

- Yhteensä läänintaiteilijan tehtävää on eripituisina kausina hoitanut 302 henkilöä (sijaisia lukuun ottamatta). Osa näistä henkilöistä on toiminut läänintaiteilijana useamman kuin yhden kauden. Lyhimmät läänintaiteilijakaudet ovat olleet vain kuukauden mittaisia (3 kpl). Pisin yhtäjaksoinen läänintaiteilijakausi on ollut yli kolmentoista vuoden pituinen.³
 - *Altogether 302 persons, have been working as regional artists (not including temporary replacements). Some of these people have been regional artists over several periods. The three shortest commissions lasted only one month, and the longest continuous regional artist commission lasted more than 13 years.*³
- Läänintaiteilijoita saa nykyään olla enintään 49.⁴ Opetusministeriö päättää vuosittain kunkin alueellisen taidetoimikunnan osuuden tulosneuvottelujen jälkeen.
 - *Today there can be no more than 49 regional artists.*⁴ *The Ministry of Education decides on the distribution of funds to each Regional Arts Council after annual negotiations with each Council.*
- Läänintaiteilijajärjestelmä aloitettiin kokeiluna 1970-luvulla. Kokeilun aloittamiseen vaikuttaneita syitä olivat mm. pyrkimys alueellisen eriarvoisuuden vähentämiseen, tarve saada alueellisen taidehallinnon palvelukseen pätevää taiteellisen koulutuksen saanutta työvoimaa erilaisiin ohjaus-, järjestely- ja ideointitehtäviin sekä halu täydentää valtion taiteilija-apurahajärjestelmää uudella läänintason tukijärjestelmällä.⁵ Ensimmäiset läänintaiteilijat aloittivat työnsä vuoden 1972 alussa.
 - *A trial run of the regional artist system was launched in the 1970s. There were several reasons to do this: to decrease regional inequality, to reinforce the national artist grant system with the new regional system, and to produce a competent and well-trained supply of labour for different tasks in guidance, management, and planning.*⁵ *The first regional artists started at the beginning of 1972.*

1 Läänintaiteilijavuodet vuosikymmenittäin

Number of regional artists' person years by decades



* 31.5.2004 saakka – *Until 31.5.2004.*

³ Harri Tuominen (säveltaide, Kymen läänin taidetoimikunta – *music Arts Council for the Province of Kymi*). 1.1.1976-28.2.1989.

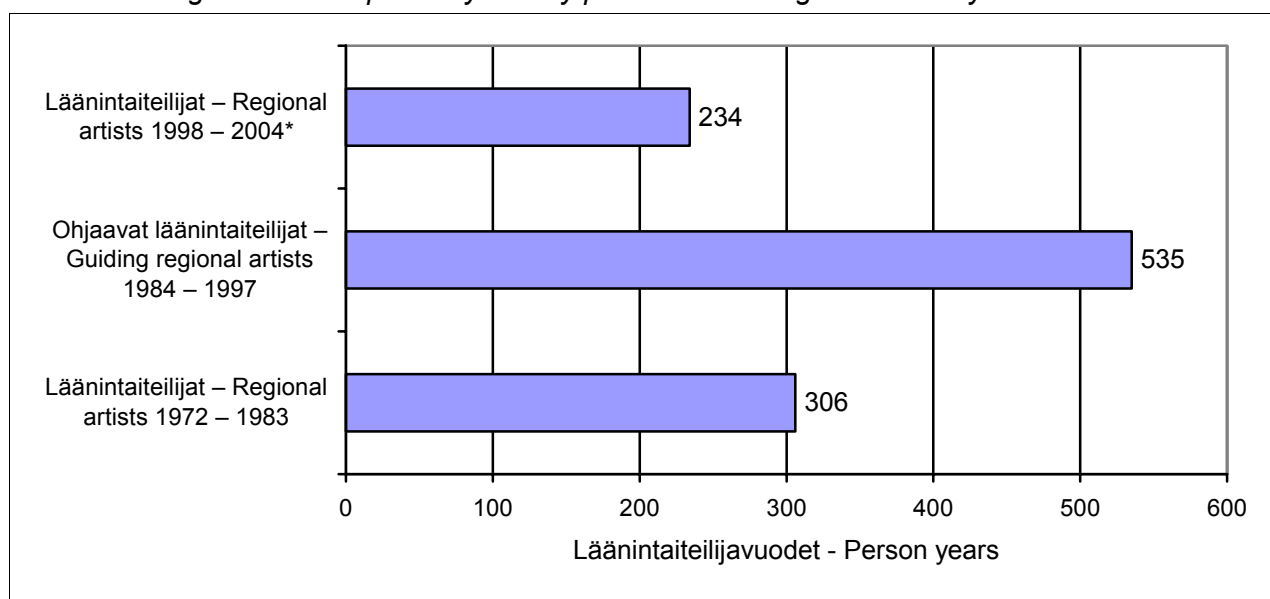
⁴ Hallituksen esitys Eduskunnalle valtion talousarvioksi vuodelle 2004. Helsinki 2003. – *Government's budget proposal for 2004.*

⁵ Läänintaiteilija -järjestelmän kehittäminen. Taiteen keskustoimikunnan työryhmämuistio. 20.10.1997. *Arts Council of Finland.*

- Läänintaiteilijajärjestelmässä on ollut kolme kautta. Vuodesta 1972 vuoden 1983 loppuun asti oli voimassa *läänintaiteilijajärjestelmä-kokeilu*. Alkaen 1.1.1984 opetusministeriö perusti *ohjaavien läänintaiteilijoiden* toimet. Ohjaavilta läänintaiteilijoilta poistettiin aiemmin läänintaiteilijoille kuulu-
nut oman luovan työn jakso.⁶ Vuonna 1997 tapahtuneen lääninuudistuksen yhteydessä läänien taidetoimikunnat muuttuivat alueellisiksi taidetoimikunniksi. Tällöin ohjaavien läänintaiteilijoiden nimike muuttui 1.1.1998 alkaen takaisin *läänintaiteilija*-nimikkeeksi.
- *There have been three periods in the system of regional artists. First, from 1972 to end of 1983, there was the trial run of the system. From 1 January 1984, the Ministry of Education established positions for guiding regional artists. Until 1984, regional artists had their own period of creative work, but with this reform it was abolished. Because of the reorganisation of Finnish administrative districts in 1997, the names of Regional Arts Councils changed and two new Regional Arts Councils were founded. Ever since 1 January 1998, the title of “guiding regional artists” changed back to “regional artists”.*

2 Läänintaiteilijavuodet eri kausien mukaan

Number of regional artists' person years by periods of the regional artist system



* 31.5.2004 saakka – *Until 31.5.2004.*

- Tässä julkaisussa ajanjaksoittaiset taulukot on tehty paitsi vuosikymmenittäin, myös läänintaiteilijajärjestelmäkausittain. Hallinnollisia läänintaiteilijajärjestelmäkausia tarkastellaan, jotta on nähtävissä, onko läänintaiteilijoiden sukupuolen mukainen, taiteenaloittainen tai alueellinen jakautuminen muuttunut läänintaiteilijoiden työn luonteen muuttumisen myötä.
- *In this publication, all statistics regarding time periods have been listed both by decade and by regional artists' administrative period. These periods are used to examine the impact of change in the character of regional artists' work on their distribution by gender, art form, and region.*

⁶ Läänintaiteilija -järjestelmän kehittäminen. Taiteen keskustoimikunnan työryhmämuistio. Arts Council of Finland. 20.10.1997.

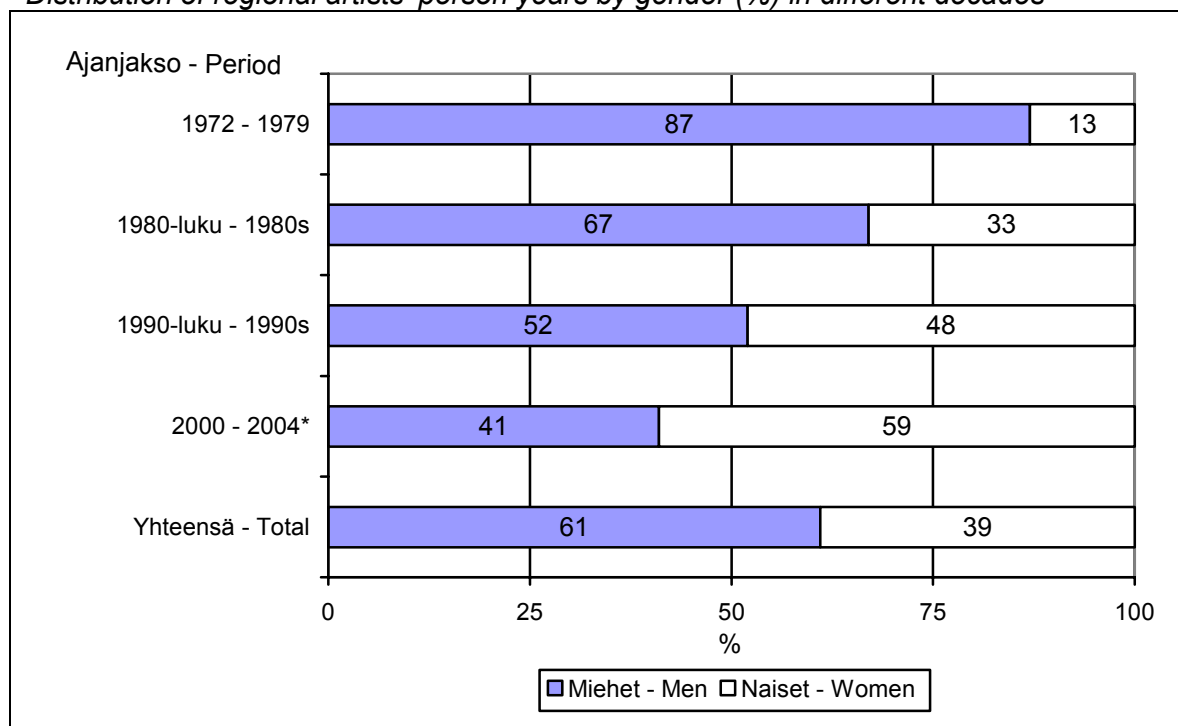
II Läänintaiteilijavuosien jakautuminen sukupuolen mukaan

Distribution of Regional Artists' Person Years by Gender

- Kaikkiaan läänintaiteilijan tehtäviä on hoitanut 302 henkilöä, joista naisia on ollut 129 (43 %) ja miehiä 173 (57 %).
- *Altogether 302 persons have been working as regional artist of whom 129 women (43 %) and 173 men (57 %).*
- Läänintaiteilijavuosista on ollut miehillä 61 % ja naisilla 39 %. Naisten prosentuaalinen osuus läänintaiteilijavuosista on kasvanut jatkuvasti. 1970 -luvulla se oli ainoastaan 13 % ja 2000 -luvulla naisilla on jo yli puolet läänintaiteilijavuosista (59 %).
- *The proportion of men from all regional artist person years is 61%, and the proportion of women is 39%. The proportion of women's regional artist person years has increased continuously. In the 1970s, women had only 13%, and in the 2000s they have over half of the regional artist person years (59%).*

3 Läänintaiteilijavuosien jakautuminen taiteilijan sukupuolen mukaan (%) vuosikymmenittäin

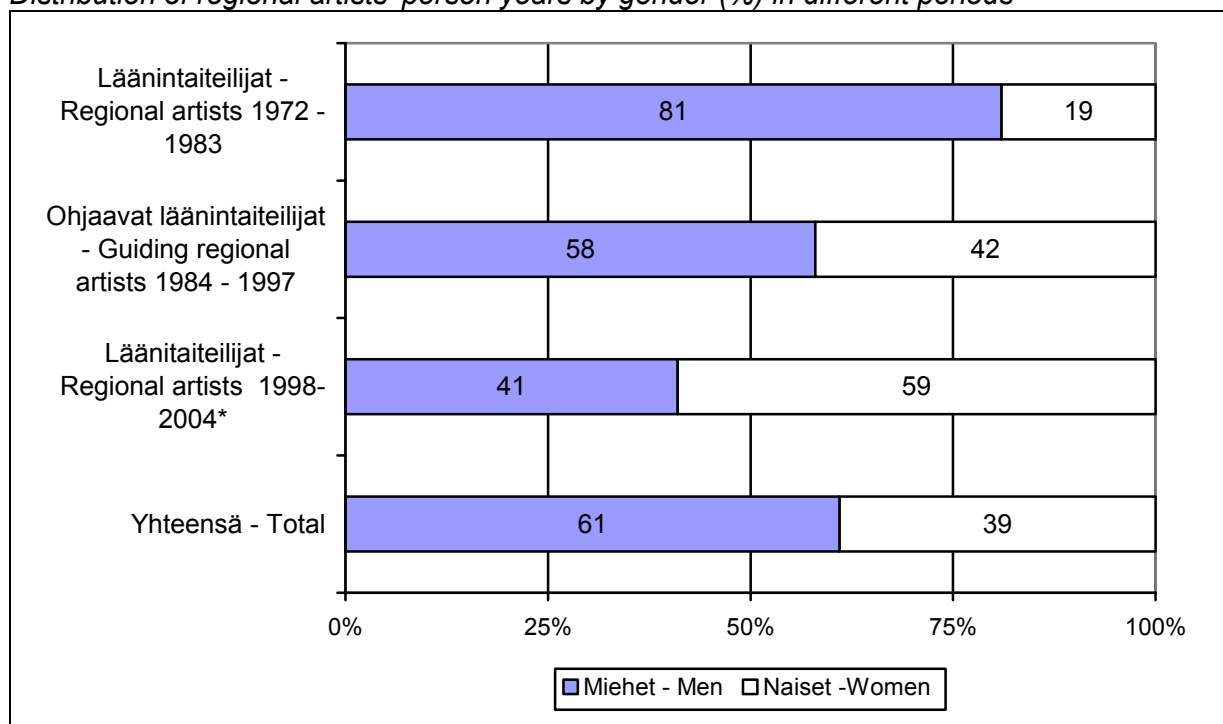
Distribution of regional artists' person years by gender (%) in different decades



* 31.5.2004 saakka – *Until 31.5.2004.*

4 Läänintaiteilijavuosien jakautuminen sukupuolen mukaan (%) läänintaiteilijajärjestelmän mukaan

Distribution of regional artists' person years by gender (%) in different periods



* 31.5.2004 saakka – Until 31.5.2004.

III Läänintaiteilijavuosien jakautuminen taiteenaloittain

Distribution of Regional Artists' Person Years by Art Form

5 Taiteenalojen luokittelu

Classification of art forms

| | |
|--------------------------|---------------------------|
| Elokuva- ja videotaide | <i>Cinema and video</i> |
| Kirjallisuus | <i>Literature</i> |
| Kuvataide | <i>Fine arts</i> |
| Muotoilu ja taidekäsityö | <i>Crafts and design</i> |
| Näyttämötaide | <i>Theatre</i> |
| Rakennustaide | <i>Architecture</i> |
| Säveltaide | <i>Music</i> |
| Tanssitaide | <i>Dance</i> |
| Valokuvataide | <i>Photography</i> |
| Monialaiset* | <i>Multidisciplinary*</i> |
| Muut | <i>Others</i> |

*Tähän ryhmään kuuluvat ne läänintaiteilijat, jotka ovat toimineet vähintään kahdella edellä mainitulla taiteenaloilla. Jos taiteilija on toiminut alalla/aloilla, jotka eivät kuulu edellä mainittuihin luokkiin, on taiteilija luokiteltu ryhmään muut.

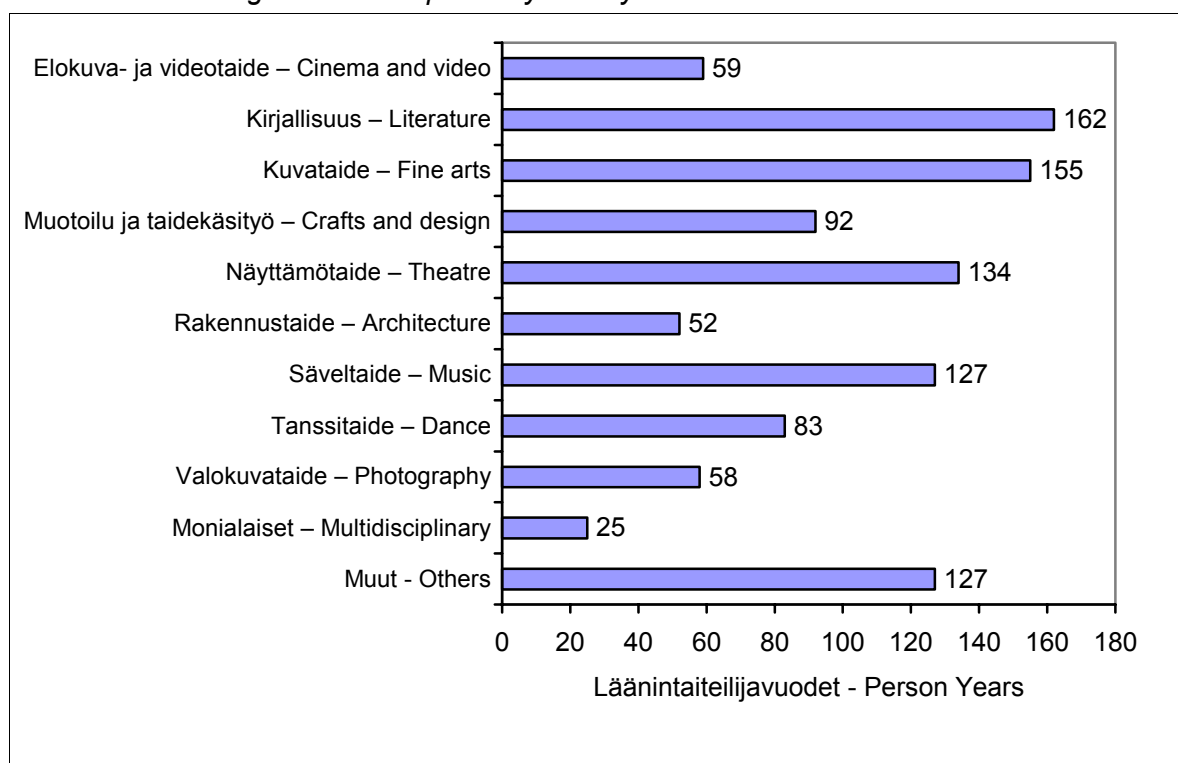
*Those regional artists who have participated in at least two of the categories listed above are included in the category "Multidisciplinary". If an artist has practised art in field/ fields, that are not listed, the artist is counted in "Others".

6 Ryhmän "Muut" erittely Specification of the category "Others"

| | Läänintaiteilijavuodet Person years |
|--|--|
| Tuottajat – Producers | 30,8 |
| Monialaiset – Multidisciplinary * | 25,4 |
| Saamelaisaite- ja kulttuuri – Sami culture | 24,8 |
| Lasten ja nuorten kulttuuri – Children's and youth's culture | 11,8 |
| Puhetaide – Art of recitation | 10,3 |
| Sirkus- ja estraditaide – Circus | 7,5 |
| Konservointi – Conservation | 5,0 |
| Tiedottajat – Information officers | 3,3 |
| Sarjakuva – Comics | 3,0 |
| Mediataide – Media art | 1,9 |
| Ympäristötaide – Environmental art | 1,8 |
| Muut – Others | 1,7 |
| Yhteensä – Total | 127,3 |

* Useita aloja ryhmän "muut" sisällä. – Several art forms within the group "other".

7 Läänintaiteilijavuosien jakautuminen taiteenaloittain 1972 – 2004* Distribution of regional artists' person years by art form in 1972 – 2004*

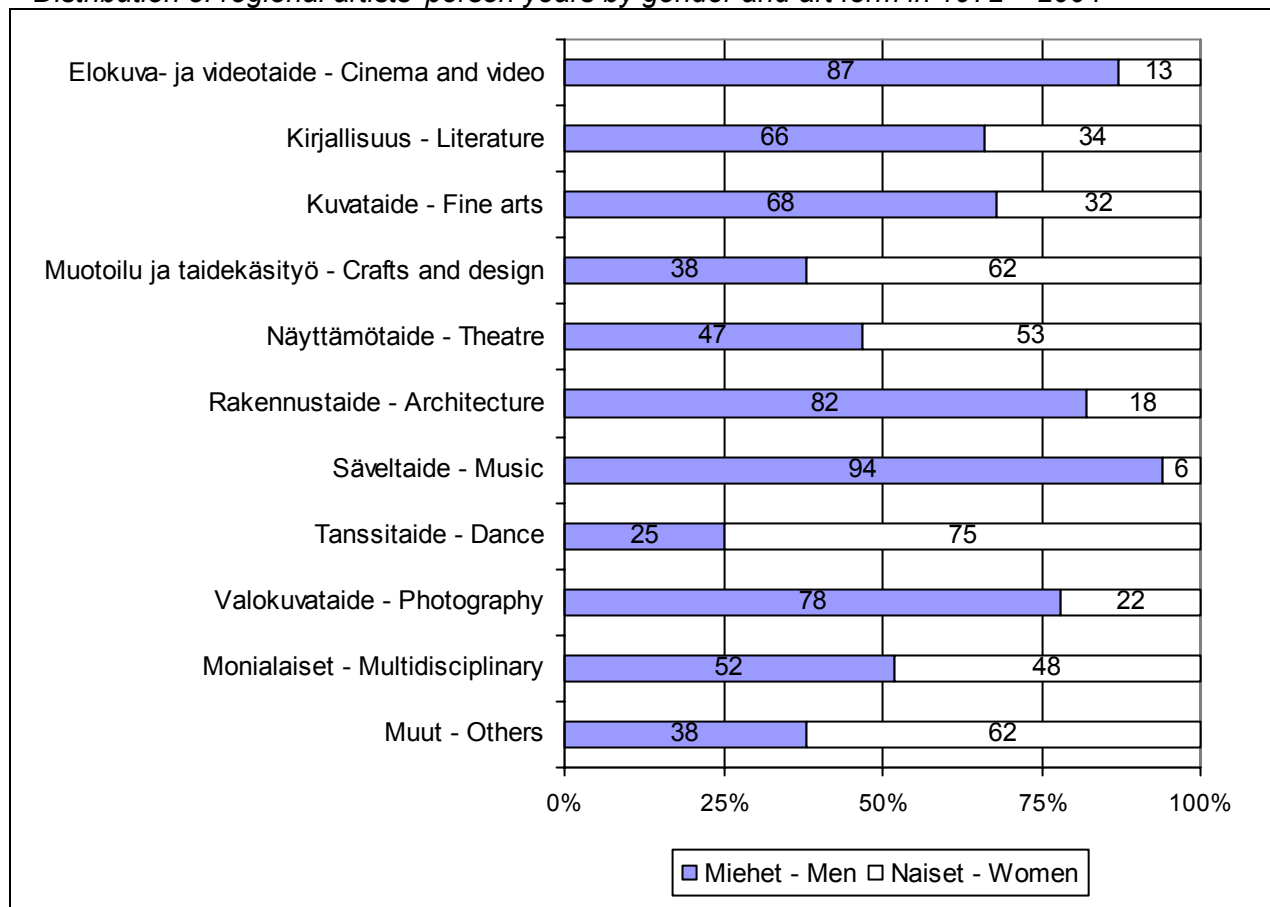


31.5.2004 saakka – Until 31.5.2004.

- Eniten läänintaiteilijavuosia on ollut kirjallisuuden ja kuvataiteen aloilla. Vähiten läänintaiteilijavuosia on ollut monialaisten, rakennustaiteen, valokuvataiteen sekä elokuva- ja videotaiteen ryhmissä.

- The largest numbers of person years have been in literature and fine arts. The smallest numbers have been in the fields of architecture, photography, cinema and video, and multidisciplinary arts.

8 Läänintaiteilijavuosien jakautuminen sukupuolen mukaan (%) taiteenaloittain 1972 – 2004*
*Distribution of regional artists' person years by gender and art form in 1972 – 2004**



* 31.5.2004 saakka – Until 31.5.2004.

- Taiteenaloja, joissa naisten läänintaiteilijavuosien osuus on miehiä suurempi, ovat tanssitaide, muotoilu ja taidekäsityö, näyttämötaide sekä ryhmä "muut". Säveltaide, elokuva- ja videotaide sekä rakennustaide ovat läänintaiteilijoiden osalta olleet kaikkein miesvaltaisimpia aloja.
- The proportion of women has been the highest in dance, crafts and design, theatre, and multidisciplinary arts. The largest proportion of men has been in the categories of music, cinema and video, and architecture.

9 Läänintaiteilijavuosien jakautuminen taiteenalan mukaan vuosikymmenittäin*Distribution of regional artists' person years by art form and decade*

| Taiteenala <i>Art form</i> | 1972 - 1979 % | 1980-luku 1980s % | 1990-luku 1990s % | 2000 - 2004* % | Yhteensä - Total Henkilövuosia Person Years | |
|--|------------------|-------------------------|-------------------------|-------------------|---|-------|
| Elokuva- ja videotaide – <i>Cinema and video</i> | 7 | 6 | 7 | -* | 6 | 59,3 |
| Kirjallisuus – <i>Literature</i> | 18 | 12 | 16 | 15 | 15 | 161,7 |
| Kuvataide – <i>Fine arts</i> | 31 | 15 | 9 | 8 | 14 | 155,4 |
| Muotoilu- ja taidekäsiö – <i>Crafts and design</i> | 5 | 13 | 7 | 7 | 9 | 91,8 |
| Näyttämötaide – <i>Theatre</i> | 9 | 20 | 11 | 4 | 12 | 133,8 |
| Rakennustaide – <i>Architecture</i> | - | 3 | 8 | 8 | 5 | 52,0 |
| Säveltaide – <i>Music</i> | 14 | 12 | 10 | 13 | 12 | 127,4 |
| Tanssitaide – <i>Dance</i> | 1 | 8 | 10 | 10 | 8 | 83,2 |
| Valokuvataide – <i>Photography</i> | 8 | 6 | 5 | 3 | 5 | 58,2 |
| Monialaiset – <i>Multidisciplinary</i> | 3 | 0 | 3 | 5 | 2 | 25,2 |
| Muut – <i>Others</i> | 3 | 6 | 15 | 27 | 12 | 127,3 |
| Yhteensä – Total % | 100 | 100 | 100 | 100 | 100 | 1075 |
| Henkilövuosia – Person Years | 174 | 345 | 393 | 163 | | |

* 31.5.2004 saakka – Until 31.5.2004.

- 1970-luvulla yhteensä peräti 63 % läänintaiteilijavuosista oli kolmella tuolloin suurimmalla taiteenlalalla: kuvataiteella, kirjallisuudella ja säveltaiteella. Kuvataiteen osuus on myöhemmin selkeästi vähentynyt, kun taas muun muassa tanssitaide, rakennustaide sekä erityisesti ryhmä ”muut” ovat kasvattaneet prosentuaalisia osuuksiaan. Kirjallisuuden ja säveltaiteen osuudet läänintaiteilijavuosista ovat pysyneet melko tasaisena.
- *Three art forms dominated in the 1970s: fine arts, literature, and music claimed 63 % of person years in this period. After that, the proportion of fine arts has decreased noticeably. Dance, architecture, and the category "Others" have increased their proportion and literature and music have maintained a stable proportion of person years.*

10 Läänintaiteilijavuosien jakautuminen taiteenalan mukaan läänintaiteilijajakausittain

Distribution of regional artists' person years by art form and regional artist system period

| Taiteenala <i>Art form</i> | Läänintaiteilijat <i>Regional artists</i> 1972 - 1983 | Ohjaavat läänintaiteilijat <i>Guiding regional artists</i> 1984 - 1997 | Läänintaiteilijat <i>Regional artists</i> 1998 -2004* | Yhteensä - Total | |
|--|---|--|---|------------------|--|
| | % | % | % | % | Henkilö- vuosia <i>Per- son Years</i> |
| Elokuva- ja videotaide – <i>Cinema and video</i> | 7 | 7 | 1 | 6 | 59,3 |
| Kirjallisuus – <i>Literature</i> | 14 | 15 | 15 | 15 | 161,7 |
| Kuvataide – <i>Fine arts</i> | 29 | 9 | 8 | 14 | 155,4 |
| Muotoilu- ja taidekäsiyö – <i>Crafts and design</i> | 6 | 10 | 8 | 9 | 91,8 |
| Näyttämötaide – <i>Theatre</i> | 16 | 14 | 5 | 12 | 133,8 |
| Rakennustaide – <i>Architecture</i> | - | 6 | 8 | 5 | 52,0 |
| Säveltaide – <i>Music</i> | 13 | 11 | 11 | 12 | 127,4 |
| Tanssitaide – <i>Dance</i> | 1 | 11 | 10 | 8 | 83,2 |
| Valokuvataide – <i>Photography</i> | 8 | 6 | 2 | 5 | 58,2 |
| Monialaiset – <i>Multidisciplinary</i> | 2 | 1 | 4 | 2 | 25,2 |
| Muut – <i>Others</i> | 3 | 10 | 28 | 12 | 127,3 |
| Yhteensä – <i>Total %</i> | 100 | 100 | 100 | 100 | 1075 |
| Henkilövuosia – <i>Person Years</i> | 306 | 535 | 234 | | |

* 31.5.2004 saakka – *Until 31.5.2004.*

- Kuvataiteen osuus pienentyi erityisen voimakkaasti siirryttäessä ohjaavien läänintaiteilijoiden järjestelmään. Ryhmä "muut" on kasvattanut osuuttaan läänintaiteilijavuosista voimakkaasti 1.1.1998 tapahtuneen muutoksen jälkeen. Myös eri kausien tarkastelussa kirjallisuuden ja säveltaiteen läänintaiteilijavuosien osuus on pysynyt hyvin vakaana.
- *The decrease in the portion of fine arts was particularly noticeable in 1984, when the system changed its nature by emphasising the guiding role of regional artists. The category "Others" increased its portion of person years strongly after changes at the beginning of 1998. The table also shows that literature and music have maintained a stable proportion of regional artist person years.*

IV Läänintaiteilijavuosien alueittainen jakautuminen

Distribution of Regional Artists' Person Years by Region

- Vuonna 1997 tapahtuneen lääninuudistuksen seurauksena läänien taidetoimikunnat muuttuivat 1.1.1998 alkaen alueellisiksi taidetoimikunniksi. Tällöin perustettiin myös kaksi täysin uutta taide-toimikuntaa: Pirkanmaan sekä Satakunnan taidetoimikunnat.
- *Due to the reorganisation of administrative districts in Finland, Regional Arts Councils changed their names on 1 January 1998. Two new Regional Arts Councils were also founded: the Arts Council of Pirkanmaa and the Arts Council of Satakunta.*

11 Läänien taidetoimikunnat ja nykyiset alueelliset taidetoimikunnat*Regional Arts Councils before and after 1 January 1998*

| Läänien taidetoimikunnat 1.1.1998 asti <i>Regional Arts Councils, until 1.1.1998</i> | | Nykyiset alueelliset taidetoimikunnat <i>Present Regional Arts Councils</i> |
|--|--------|---|
| Mikkelin läänin taidetoimikunta – <i>Arts Council for the Province of Mikkeli</i> | → | Etelä-Savon taidetoimikunta – <i>Arts Council of South Savo</i> |
| Hämeen läänin taidetoimikunta – <i>Arts Council for the Province of Häme</i> | ↘ ↗ | Hämeen taidetoimikunta – <i>Arts Council of Häme</i> |
| | | Pirkanmaan taidetoimikunta, perustettu 1.1.1998 – <i>Arts Council of Pirkanmaa, founded 1.1.1998</i> |
| Kymen läänin taidetoimikunta – <i>Arts Council for the Province of Kymi</i> | → | Kaakkois-Suomen taidetoimikunta – <i>Arts Council of Southeast Finland</i> |
| Keski-Suomen läänin taidetoimikunta – <i>Arts Council for the Province of Central Finland</i> | → | Keski-Suomen taidetoimikunta – <i>Arts Council of Central Finland</i> |
| Lapin läänin taidetoimikunta – <i>Arts Council for the Province of Lapland</i> | → | Lapin taidetoimikunta – <i>Arts Council of Lapland</i> |
| Oulun läänin taidetoimikunta – <i>Arts Council for the Province of Oulu</i> | → | Oulun taidetoimikunta – <i>Arts Council of Oulu</i> |
| Vaasan läänin taidetoimikunta – <i>Arts Council for the Province of Vaasa</i> | → | Pohjanmaan taidetoimikunta – <i>Arts Council of Ostrobothnia</i> |
| Pohjois-Karjalan läänin taidetoimikunta – <i>Arts Council for the Province of North Karelia</i> | → | Pohjois-Karjalan taidetoimikunta – <i>Arts Council of North Karelia</i> |
| Kuopion läänin taidetoimikunta – <i>Arts Council for the Province of Kuopio</i> | → | Pohjois-Savon taidetoimikunta – <i>Arts Council of North Savo</i> |
| Uudenmaan läänin taidetoimikunta – <i>Arts Council for the Province of Uusimaa</i> | → | Uudenmaan taidetoimikunta – <i>Arts Council of Uusimaa</i> |
| Turun ja Porin läänin taidetoimikunta – <i>Arts Council for the Province of Turku and Pori</i> | ↘ ↗ | Varsinais-Suomen taidetoimikunta – <i>Arts Council of Varsinais-Suomi</i> |
| | | Satakunnan taidetoimikunta, perustettu 1.1.1998 – <i>Arts Council of Satakunta, founded 1.1.1998</i> |

12 Läänintaiteilijavuodet taidetoimikunnittain eri vuosikymmenillä
Regional artists' person years by Regional Arts Council and decade

| Taidetoimikunnat - Arts Councils | 1972 - 1979 | 1980-luku - 1980s | 1990-luku - 1990s | 2000 - 2004* | Yhteensä - Total |
|---|-------------|----------------------|----------------------|--------------|------------------|
| Etelä-Savo – <i>South Savo</i> | 16,3 | 33,1 | 31,2 | 13,4 | 93,9 |
| Häme – <i>Häme</i> | 19,8 | 32,8 | 31,3 | 10,8 | 94,6 |
| Kaakkois-Suomi – <i>Southeast Finland</i> | 21,0 | 30,6 | 29,8 | 8,8 | 90,3 |
| Keski-Suomi – <i>Central Finland</i> | 12,8 | 37,4 | 31,0 | 10,7 | 91,8 |
| Lappi – <i>Lapland</i> | 14,3 | 28,3 | 37,2 | 17,0 | 96,8 |
| Oulu – <i>Oulu</i> | 15,5 | 29,3 | 39,2 | 13,4 | 97,5 |
| Pirkanmaa – <i>Pirkanmaa</i> ** | ..** | ..** | 2,9 | 8,9 | 11,8 |
| Pohjanmaa – <i>Ostrobothnia</i> | 17,7 | 29,8 | 37,1 | 15,7 | 100,3 |
| Pohjois-Karjala – <i>North Karelia</i> | 15,3 | 31,5 | 34,5 | 14,0 | 95,4 |
| Pohjois-Savo – <i>North Savo</i> | 15,5 | 31,9 | 40,8 | 11,3 | 99,4 |
| Satakunta – <i>Satakunta</i> ** | ..** | ..** | 6,0 | 13,7 | 19,7 |
| Uusimaa – <i>Uusimaa</i> | 12,5 | 28,5 | 30,8 | 11,5 | 83,2 |
| Varsinais-Suomi – <i>Varsinais-Suomi</i> | 13,6 | 31,7 | 40,9 | 14,3 | 100,4 |
| Yhteensä - Total | 174 | 345 | 393 | 163 | 1075 |

* 31.5.2004 saakka – *Until 31.5.2004.*

**Pirkanmaan ja Satakunnan taidetoimikunnat on perustettu 1.1.1998 – *The Arts Councils of Pirkanmaa and Satakunta were founded on 1 January 1998*

- Läänintaiteilijavuodet ovat jakautuneet melko tasaisesti eri taidetoimikuntien kesken, lukuun ottamatta Pirkanmaan ja Satakunnan taidetoimikuntia, jotka ovat aloittaneet toimintansa vasta vuonna 1998. Eniten läänintaiteilijavuosia on ollut Pohjanmaan ja Varsinais-Suomen taidetoimikunnissa. Vähiten läänintaiteilijavuosia, Pirkanmaata ja Satakuntaa lukuun ottamatta, on ollut Uudenmaan taidetoimikunnassa (n. 83 vuotta).

° *The division of person years between different Regional Arts Councils has been quite even, except for the Arts Councils of Pirkanmaa and Satakunta, which were founded in 1998. The Arts Council of Ostrobothnia and the Arts Council of Varsinais-Suomi have had the largest amount of regional artist person years. The smallest proportion of person years, when Pirkanmaa and Satakunta are not included in the calculations, has been in the Arts Council of Uusimaa (about 83).*

© Sini Jämsén ja Taiteen keskustoimikunta 2004
Kansi: Erika Kovanen
ISSN 1457-6309

Taiteen keskustoimikunta, Helsinki, 2004

**Tilastotiedote -sarjan (1457-6309) julkaisut:
Facts and Figures -series:**

- 1/2000 Paula KARHUNEN: Tilastotietoa taiteilijatuesta – Statistics about artist support.
- 1/2001 Paula KARHUNEN: Taiteenalakohtainen taiteilijatuki – Art-form -specific support for artists.
- 1/2002 Paula KARHUNEN: Tilastotietoa taiteilijoiden määrästä – Statistics on the number of Finnish artists.
- 2/2002 Paula KARHUNEN: Valtion tuki taiteelliseen toimintaan 2001 – State support for artistic activity in 2001.
- 1/2003 Mikko NIININEN: Tilastotietoa taidealan ammatillisesta koulutuksesta ja työllisyydestä – Statistics on professional training and employment in the arts.
- 2/2003 Paula KARHUNEN: Valtion tuki taiteelliseen toimintaan 2002 - State support for artistic activity in 2002.
- 1/2004 Sini JÄMSÉN: Läänintaiteilijat 1971 - 2004 - Regional Artists 1972 - 2004.

Julkaisujen verkkoversiot – Electronic versions

www.taiteenkeskustoimikunta.fi
www.artscouncil.fi

Toimitus – Edited by

Taiteen keskustoimikunnan tutkimusyksikkö
Research Unit of the Arts Council of Finland

Tilaukset ja tiedustelut – Orders and Information

Taiteen keskustoimikunta – Arts Council of Finland
Tutkimusyksikkö – Research Unit
Maneesikatu 7, PL 293, Helsinki, Finland
tel. +358 (0)9 1607 7066, fax. +358 (0)9 1607 7069
tkk-kirjasto@minedu.fi
www.taiteenkeskustoimikunta.fi
www.artscouncil.fi

Muut julkaisusarjat - Other publication series

Taiteen keskustoimikunnan julkaisuja - Publications of the Arts Council of Finland
Tilastotietoa taiteesta - Facts about the Arts
Työpapereita - Working Papers