

KANTAR PUBLIC

Kansalaisten
käsityksiä taiteesta
osana arkiympäristöä
ja julkisia tiloja

Taiteen edistämiskeskus
Julkisen taiteen asiantuntijapalvelut

Jaakko Hyry
332400046
29.11.2022



Vesa-Pekka Rannikko: Varpusen sanoja (2020).
Kuva: Joel Karppanen.

Tutkimuksen tarkoitus ja toteutus

Tavoitteena oli saada tulokset valtakunnallisesti ja kymmenestä tutkimusaiheen kannalta merkittävimmästä kaupungista

- Taiteen Edistämiskeskus selvitti suomalaisten suhtautumista julkiseen taiteeseen ja miten se on muuttunut vuosista 2020, 2016 ja 2014 jolloin edelliset tutkimukset tehtiin.
- Tutkimus toteutettiin Kantarin Forum -internetpaneelissa, jossa on n. 40.000 vastaajaa käytettäväksi erilaisia tutkimusotantoja varten.
- Tutkimuksen aineisto edustaa Suomen yli 15 -vuotiasta väestöä, jonka lisäksi tiedonkeruussa kerättiin tarkempaa kaupunkikohtaista tietoa.
- Erityistarkastelun kohteina olivat Suomen kymmenen tutkimusaiheen kannalta merkittävintä kaupunkia, Helsinki, Espoo, Tampere, Vantaa, Oulu, Turku, Jyväskylä, Lahti, Kuopio ja Kouvola.
- Kysely toteutettiin marraskuussa 2022, tutkimukseen vastasi yhteensä 1475 henkilöä, edellinen tutkimus lokakuussa 2020.
- Kysymyksiin vastaaminen kesti n. 4 minuuttia. Tulosten luottamusväli on kokonaistuloksen osalta +- 2,6 %.
- Tutkimusaineisto on oikaistu vastaamaan Suomen 15-79 –vuotiasta väestöä vastaajien sukupuolen, iän ja asuinalueen mukaisesti.
- Otannassa olleiden eri kaupunkien vastaajamäärällinen ylliedustus on poistettu tulosten valtakunnallisesta kokonaistarkastelusta.

Raportin sisältö

Tutkimuksessa vastaajille esitettiin seuraavat kysymykset

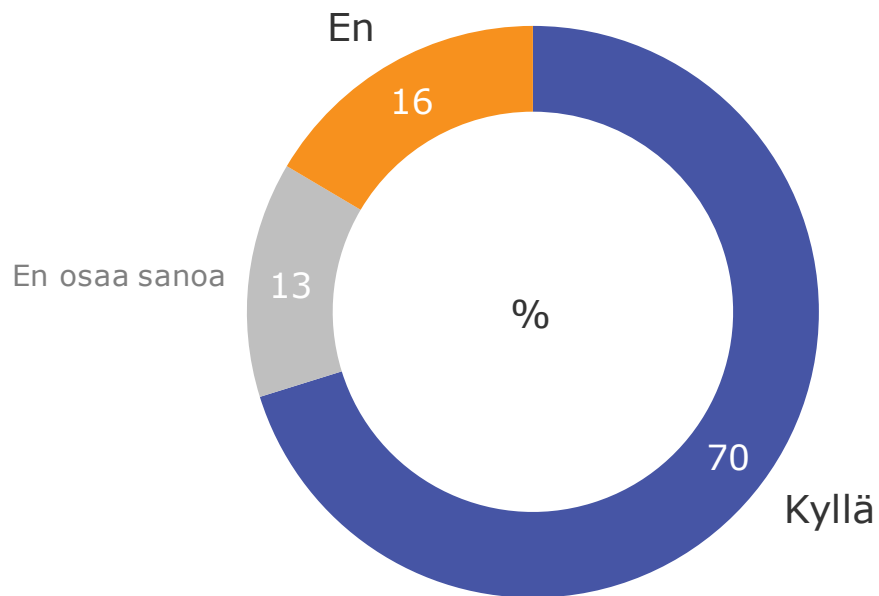
- ”Haluatko taideteoksia arkiympäristöösi kuten asuinalueellesi, opiskelu- tai työpaikallesi, kirjastoihin ja muihin vastaaviin paikkoihin?”
(Kyllä, En, En osaa sanoa) - Tähän kysymykseen löytyvät vertailutiedot vuosilta 2020, 2016 ja 2014.
- Asenneväittämät, joihin löytyvät vertailutiedot vuosilta 2020, 2016 ja 2014:
 - ”Taide nostaa asuinalueen ja/tai kiinteistön arvoa.”
 - ”Taide parantaa ympäristön viihtyisyyttä ja turvallisuutta.”
 - ”Olisin valmis maksamaan hieman enemmän omistusasunnosta, jonka rakennuskustannuksista noin prosentti olisi käytetty taiteeseen.”
(Täysin samaa mieltä, Jokseenkin samaa mieltä, Jokseenkin eri mieltä, Täysin eri mieltä, En osaa sanoa”)
- Asenneväittämät, joihin löytyvät vertailutiedot vuodelta 2020 ja 2016:
 - ”Kaupungissa (jossa asut tällä hetkellä, tai joka on lähinnä nykyistä asuinpaikkaasi) tulisi olla enemmän julkista taidetta.”
 - ”Haluaisin sinne asuinalueita ja/tai asuintaloja, joissa on panostettu laadukkaaseen arkkitehtuuriin ja julkiseen taiteeseen.”
 - ”Kaupungissa pitäisi edistää katutaidetta, esimerkiksi seinämaalauksia ja laillisia graffiteja.”
 - ”Sairaaloissa ja hoitolaitoksissa tulee olla mahdollisuus kokea taidetta ja kulttuuria.”
- (Uusi asenneväittäjä 2020: ”Minulle sopii, että verovaroja käytetään julkiseen taiteeseen hieman nykyistä enemmän.”)
- Tulokset on raportoitu kootusti kokonaistasolla, väestöryhmittäin erilaisten taustatarkastelujen perusteella ja alueellisesti luokiteltuina sekä kaupungeittain

1 Keskeiset tulokset ja vuosivertailut

Suhtautuminen julkiseen taiteeseen asuinympäristössä

Haluatko taideteoksia arkiympäristöösi kuten asuinalueellesi, opiskelu- tai työpaikallasi, kirjastoihin ja muihin vastaaviin paikkoihin?

2022: Total 2022 (n=1475)



Selkeä enemmistö (70%) 15-79 -vuotiaista suomalaisista haluaa taideteoksia arkiympäristöönsä.

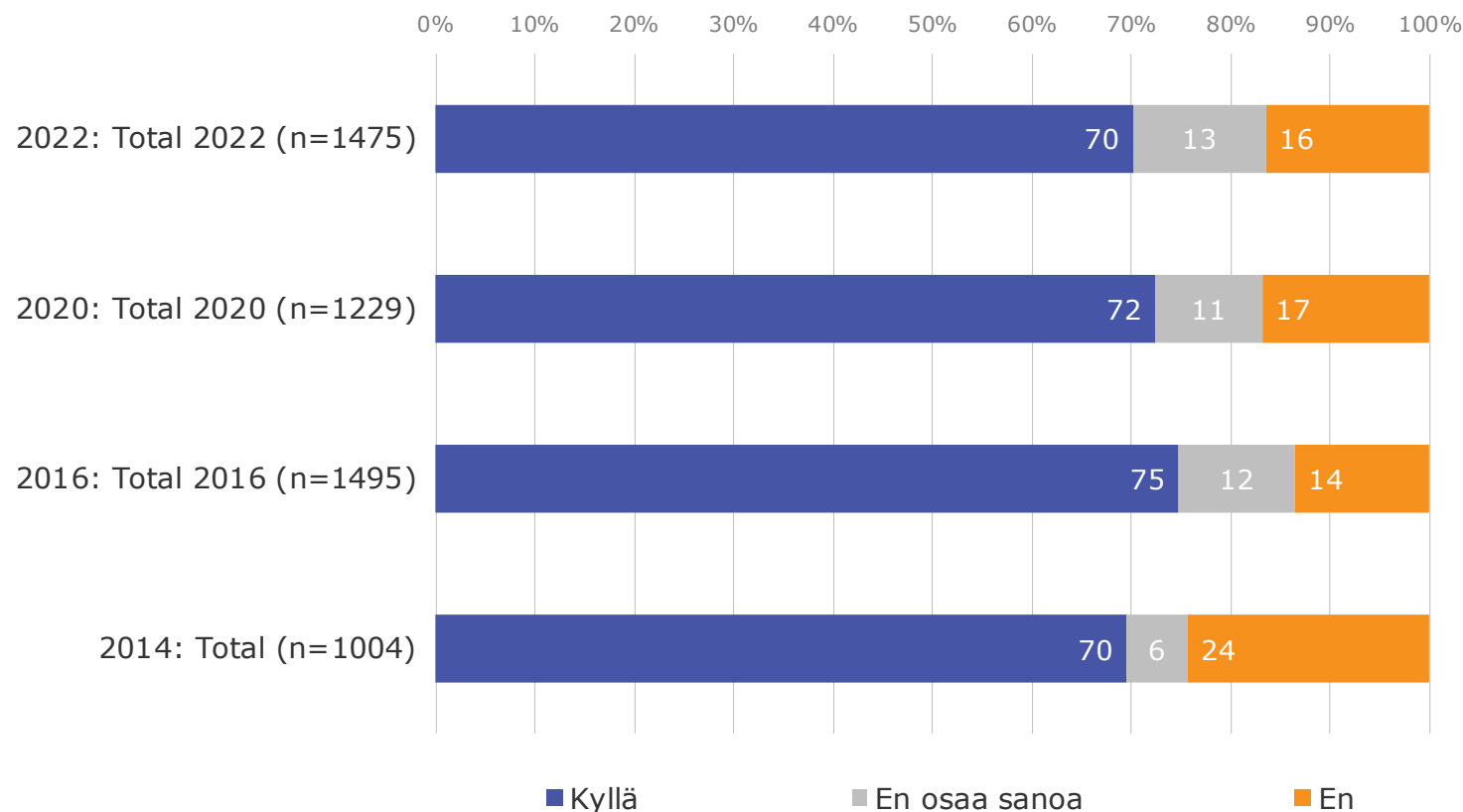
Alle viidennes (16%) on eri mieltä asiasta ja hieman useampi kuin joka kymmenes (13%) ei osaa sanoa kantaansa.

Yhteensä kielteisten ja asiasta epävarmojen määrä on 29% väestöstä.

Kokonaistasolla suomalaiset ovat varsin myönteisiä julkista taidetta kohtaan.

Suhtautuminen julkiseen taiteeseen asuinympäristössä

Haluatko taideteoksia arkiympäristösi kuten asuinalueellesi, opiskelu- tai työpaikallasi, kirjastoihin ja muihin vastaaviin paikkoihin?



Suhtautuminen on muuttunut jonkin verran negatiivisemmaksi vuodesta 2016.

Myönteisyys arkiympäristön taideteoksia kohtaan (Kyllä-vaihtoehdon valinneet) on laskenut vuodesta 2016, 5%-yksikköä, lasku on tilastollisesti merkitsevä.

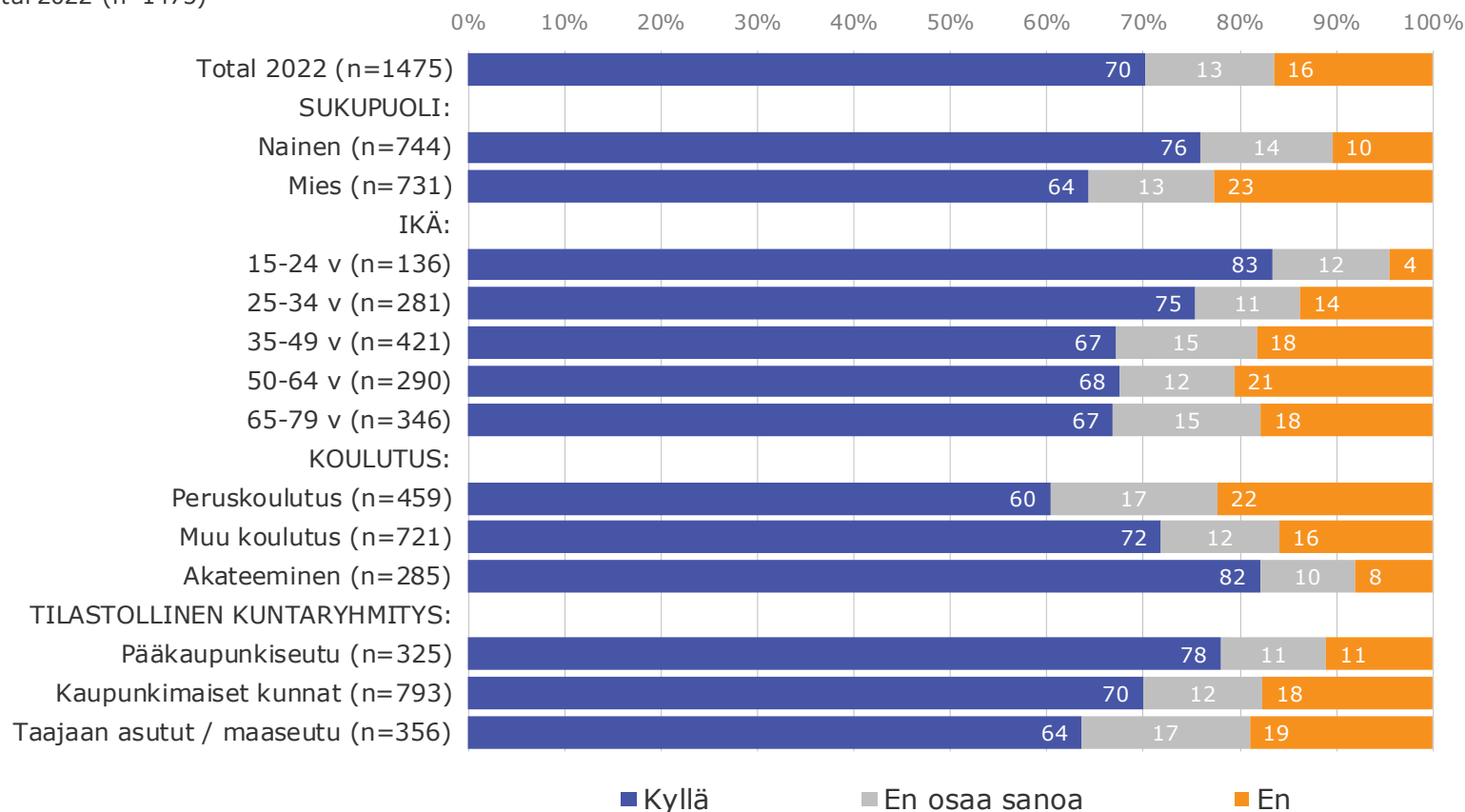
Sen sijaan kielteisyys ei ole kasvanut merkittävästi (+2 %-yks.) vuodesta 2014.

Kyse on siis lähinnä kantaa ottamattomien määrän kasvusta.

Suhtautuminen julkiseen taiteeseen asuinympäristössä (1/2)

Haluatko taideteoksia arkiympäristösi kuten asuinalueellesi, opiskelu- tai työpaikallasi, kirjastoihin ja muihin vastaaviin paikkoihin?

Total 2022 (n=1475)



Naiset suhtautuvat arkiympäristön julkiseen taiteeseen miehiä positiivisemmin ja nuorimmat, 15-24 – vuotiaat selvästi positiivisemmin kuin 35 – vuotiaat ja sitä vanhemmat.

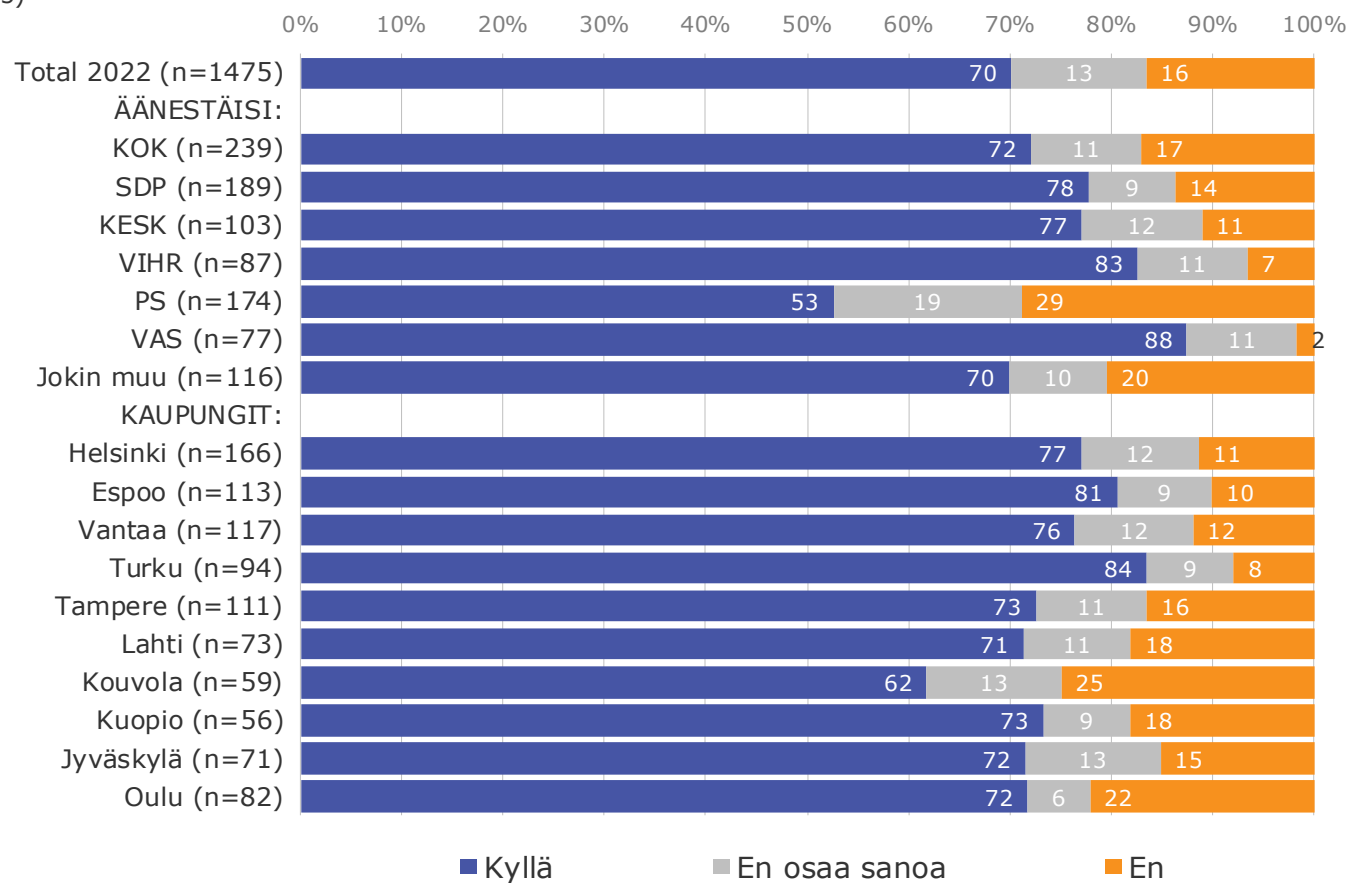
Akateemisesti koulutetut suhtautuvat julkiseen taiteeseen selvästi positiivisemmin kuin peruskoulutetut.

Alueellisesti tarkasteltuna pk-seudulla asennoituminen on positiivisempaa kuin muissa kaupungeissa ja erityisesti maaseudulla.

Suhtautuminen julkiseen taiteeseen asuinympäristössä (2/2)

Haluatko taideteoksia arkiympäristösi kuten asuinalueellesi, opiskelu- tai työpaikallasi, kirjastoihin ja muihin vastaaviin paikkoihin?

Total 2022 (n=1475)



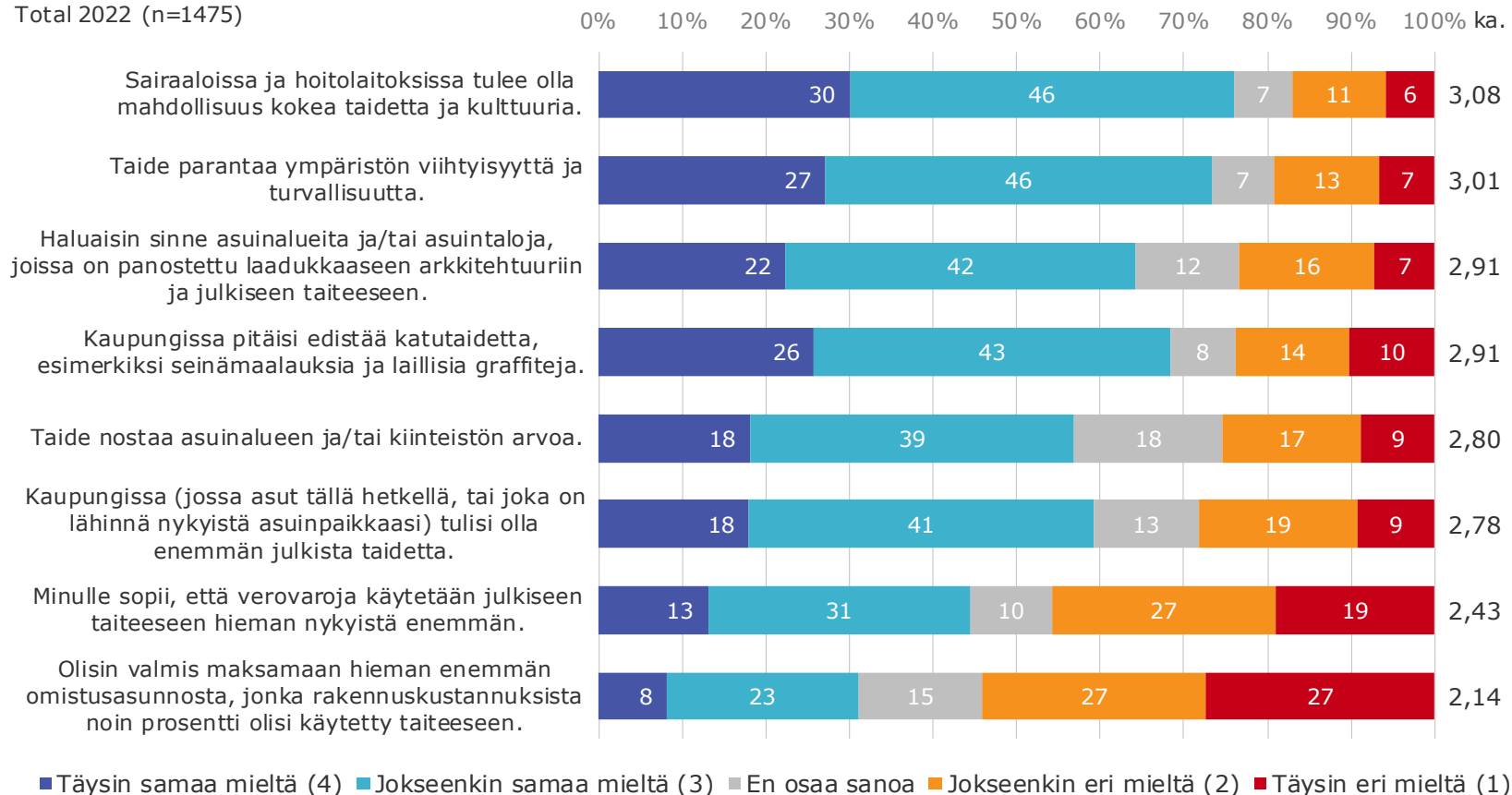
Suhtautuminen arkiympäristön julkiseen taiteeseen on selvästi positiivisinta vasemmistoliiton (88%) ja vihreiden kannattajilla (83%) ja ylivoimaisesti negatiivisinta perussuomalaisilla (53%). Ero on näiden ääripäiden välillä erittäin suuri.

Kuitenkin myös perussuomalaisista yli puolet (53%) suhtautuu positiivisesti julkiseen taiteeseen. Kielteisten osuus on 29% ja asiaan kantaa ottamattomien osuus on perussuomalaisissa 19%.

Saman- / erimielisyys eri väittämien kanssa

Kuinka samaa tai eri mieltä olet seuraavien väittämien kanssa?
(Ajattele siis vastatessasi kaupunkia, jossa asut tai joka on lähinnä asuinpaikkaasi.)

Total 2022 (n=1475)



Valtaosa vastaajista (76%) haluaa taidetta sairaaloihin ja hoitolaitoksiin ja 73% on sitä mieltä, että taide parantaa ympäristön viihtyisyyttä ja turvallisuutta. Kaupunkiin haluttaisiin myös asuinalueita ja taloja, joissa on panostettu arkkitehtuuriin ja julkiseen taiteeseen (64% samaa mieltä). Noin viidennes suomalaisista vastustaa näitä asioita.

Alle kolmannes vastaajista (31%) olisi halukas maksamaan taidetta omasta pussistaan jos olisi hankkimassa itselle omistusasuntoa, 54% on eri mieltä.

Verovarojen käytön hienoinen lisääminen julkiseen taiteeseen jakaa suomalaiset kahteen leiriin, 44% puoltaa ja 46% vastustaa asiaa.

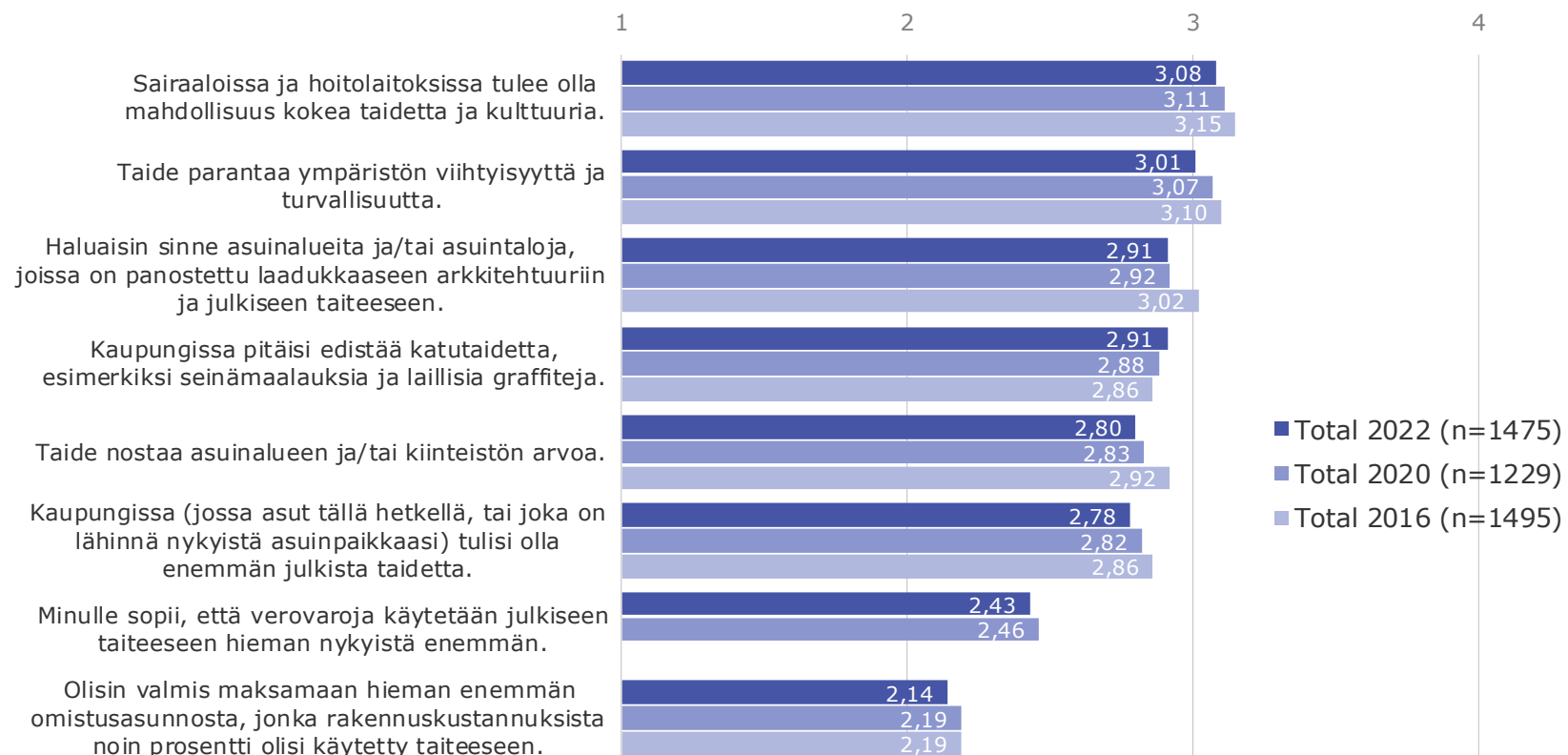
Saman- / erimielisyys eri väittämien kanssa, vuosivertailu

Kuinka samaa tai eri mieltä olet seuraavien väittämien kanssa?
(Ajattele siis vastatessasi kaupunkia, jossa asut tai joka on lähinnä asuinpaikkaasi.)

Total 2022 (n=1475)

Täysin eri mieltä (1)

Täysin samaa mieltä (4)



Saman mielisyyys eri väittämien kanssa on pääosin hienoisessa laskussa vuodesta 2016.

Aikaisempaa enemmän saa kuitenkin kannatusta ajatus, kaupungissa pitäisi edistää katutaidetta, esim. seinämaalauksia ja laillisia graffiteja.

■ Total 2022 (n=1475)
■ Total 2020 (n=1229)
■ Total 2016 (n=1495)

Saman- / erimielisyys eri väittämien kanssa, vuosivertailu

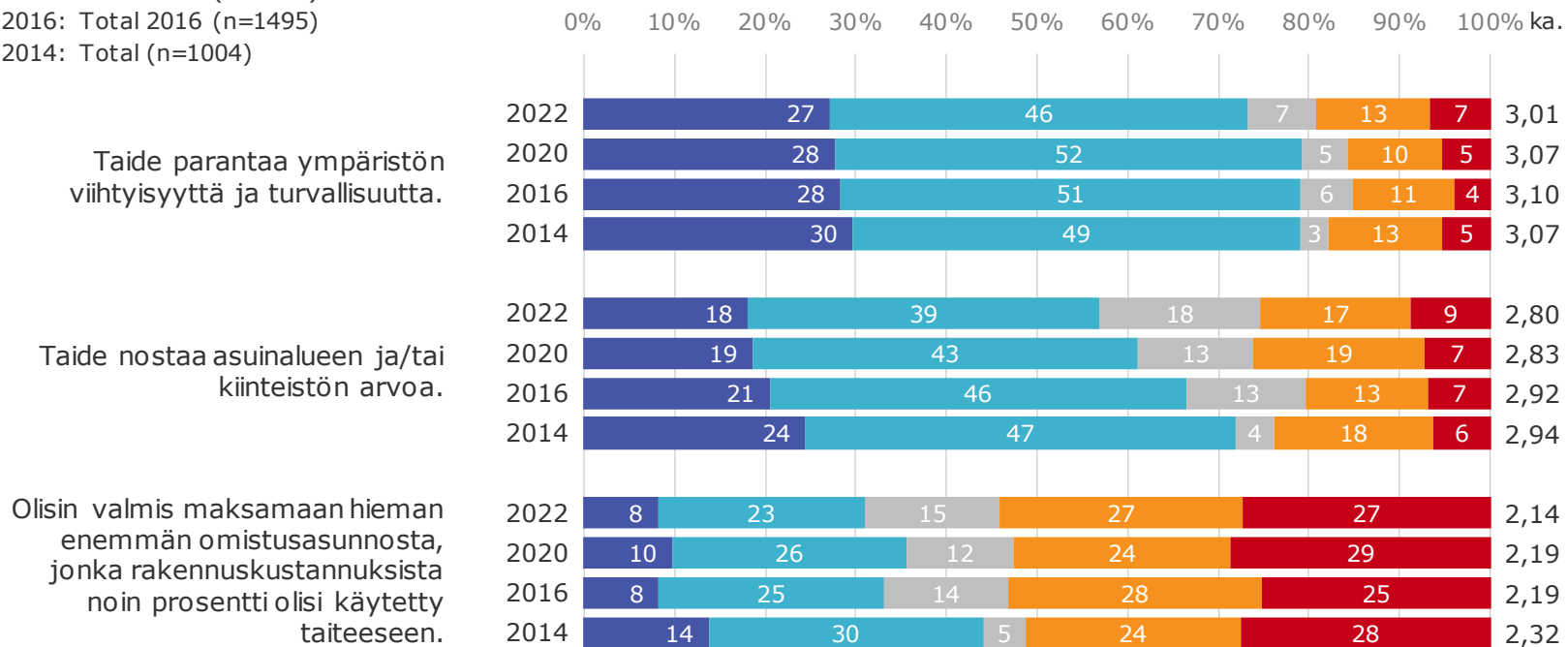
Kuinka samaa tai eri mieltä olet seuraavien väittämien kanssa?
(Ajattele siis vastatessasi kaupunkia, jossa asut tai joka on lähinnä asuinpaikkaasi.)

2022: Total 2022 (n=1475)

2020: Total 2020 (n=1229)

2016: Total 2016 (n=1495)

2014: Total (n=1004)



Aikaisempaa useammin ollaan eri mieltä siitä, nostaako taide asuinalueen ja/kiinteistön arvoa.

■ Täysin samaa mieltä (4) ■ Jokseenkin samaa mieltä (3) ■ En osaa sanoa ■ Jokseenkin eri mieltä (2) ■ Täysin eri mieltä (1)

Saman- / erimielisyys eri väittämien kanssa, vuosivertailu

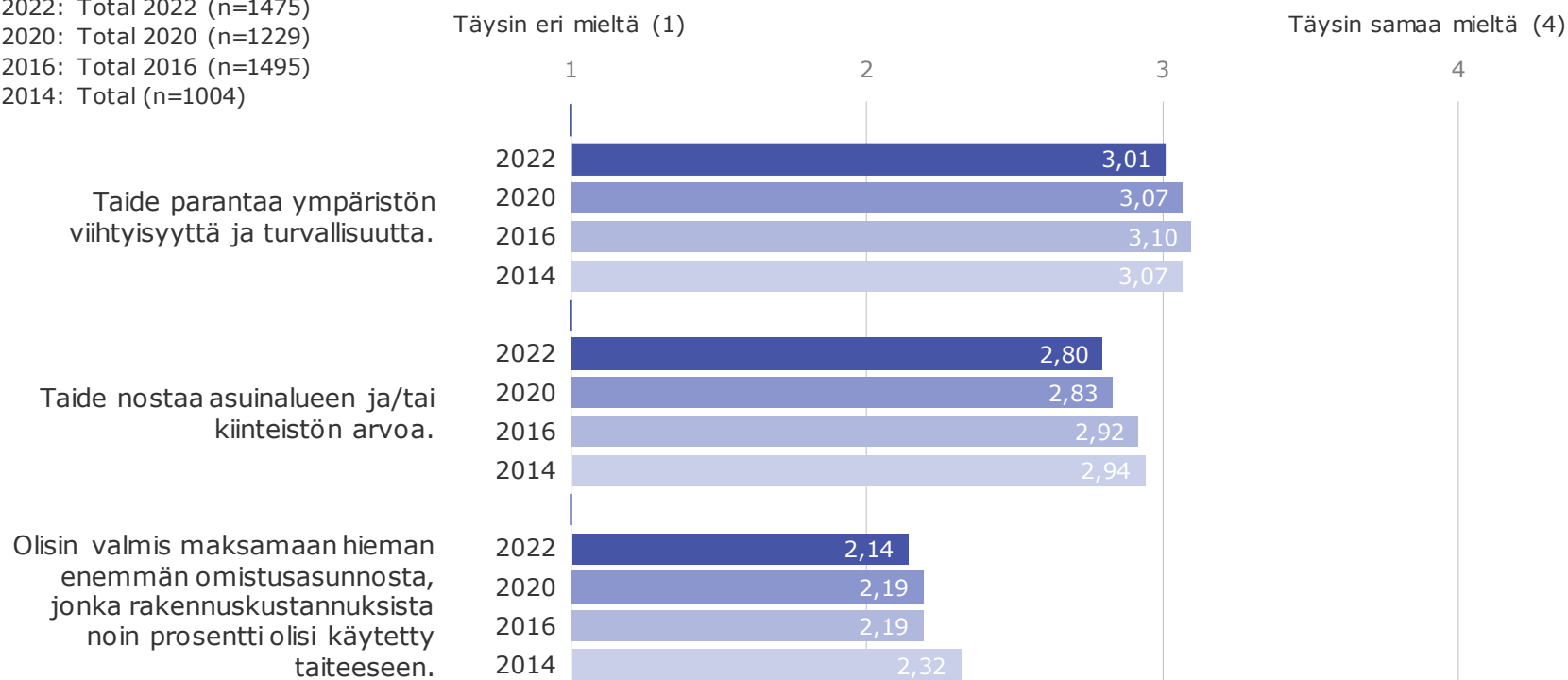
Kuinka samaa tai eri mieltä olet seuraavien väittämien kanssa?
(Ajattele siis vastatessasi kaupunkia, jossa asut tai joka on lähinnä asuinpaikkaasi.)

2022: Total 2022 (n=1475)

2020: Total 2020 (n=1229)

2016: Total 2016 (n=1495)

2014: Total (n=1004)



Aikaisempaa useammin ollaan eri mieltä siitä, nostaako taide asuinalueen ja/kiinteistön arvoa.

2

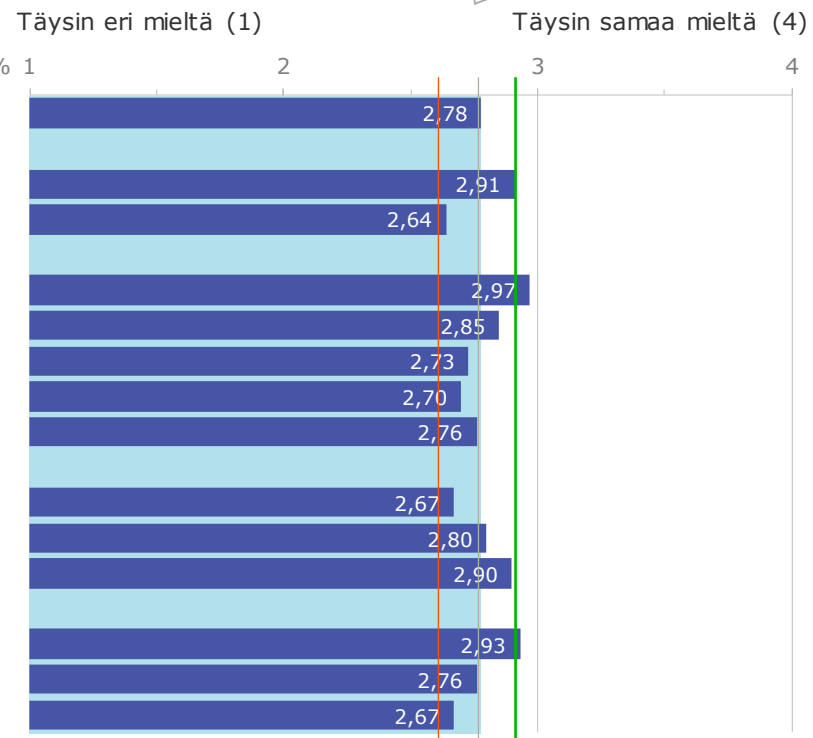
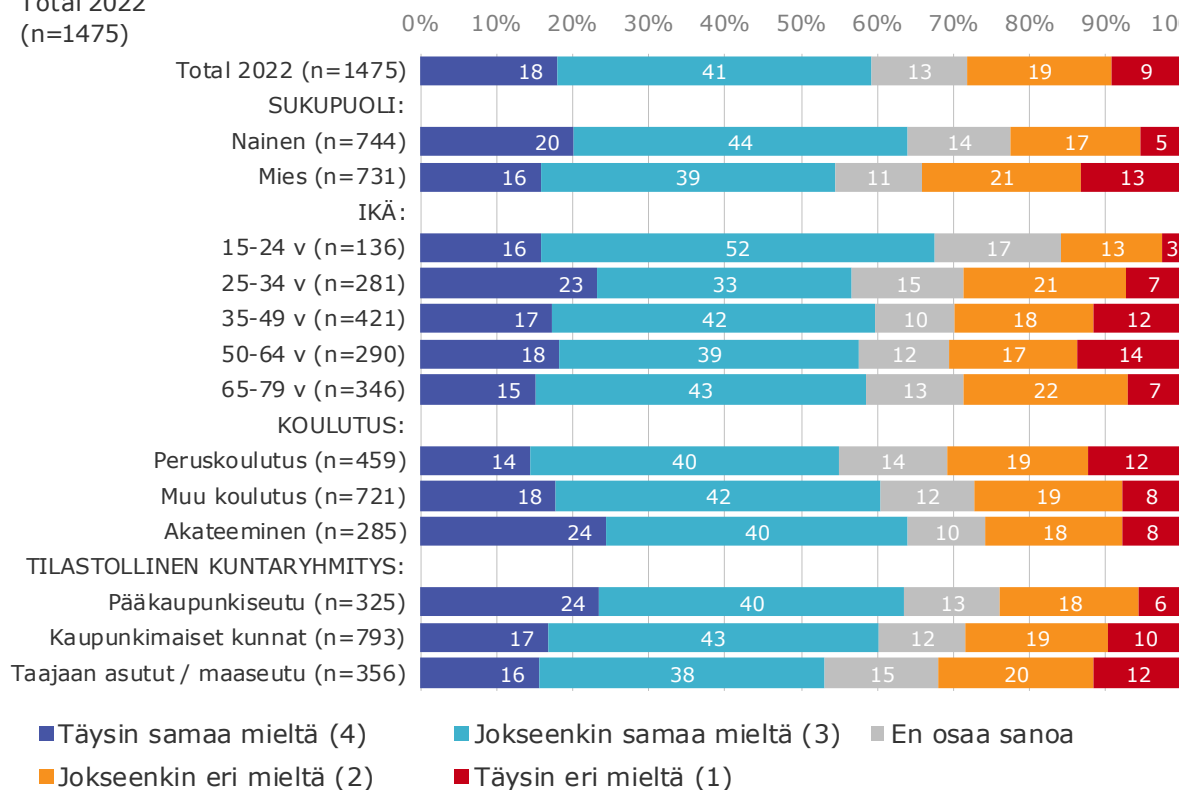
Väittämien
taustaryhmäkohtaiset
jakautumat ja keskiarvot

Saman- / erimielisyys eri väittämien kanssa 1 (1/2)

Kuinka samaa tai eri mieltä olet seuraavien väittämien kanssa?
(Ajattele siis vastatessasi kaupunkia, jossa asut tai joka on lähinnä asuinpaikkaasi.)

Kaupungissa (jossa asut tällä hetkellä, tai joka on lähinnä nykyistä asuinpaikkaasi) tulisi olla enemmän julkista taidetta.

Total 2022
(n=1475)



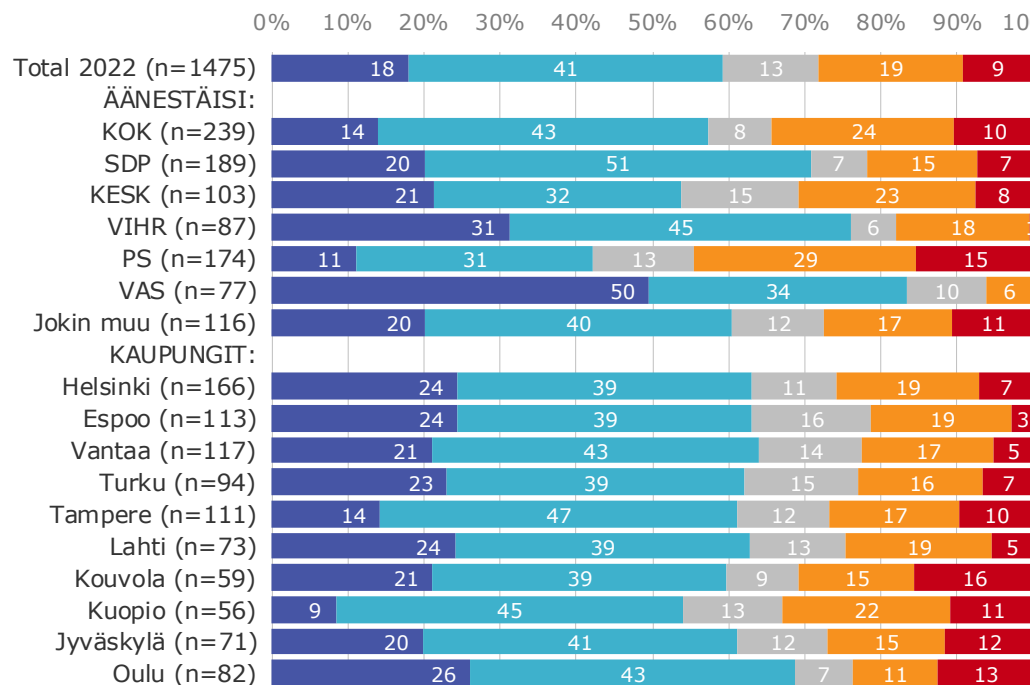
* Merkittävä ero, tulosero jota kannattaa katsoa, ero ei ole välttämättä tilastollisesti merkitsevä

Saman- / erimielisyys eri väittämien kanssa 1 (2/2)

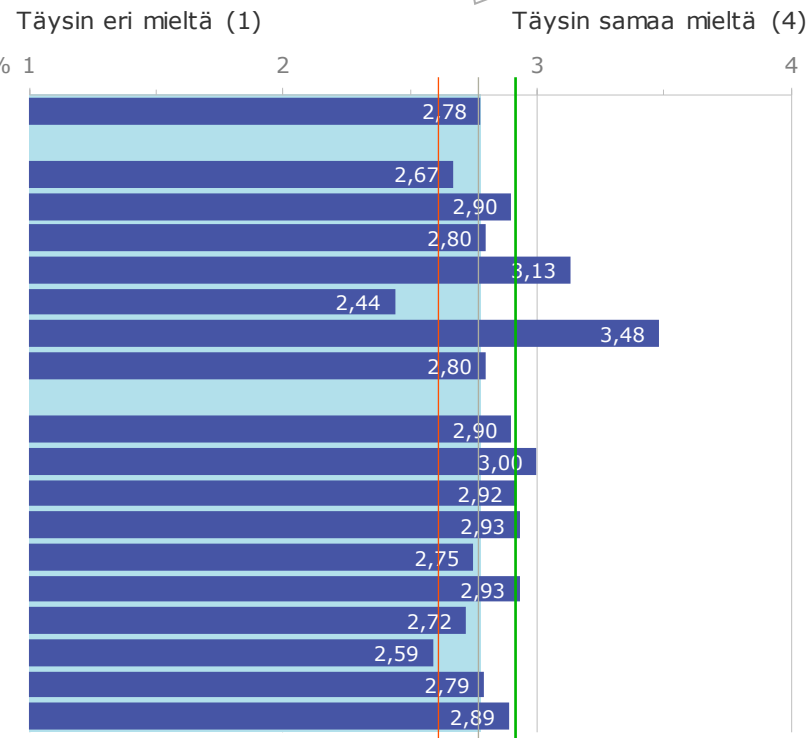
Kuinka samaa tai eri mieltä olet seuraavien väittämien kanssa?
(Ajattele siis vastatessasi kaupunkia, jossa asut tai joka on lähinnä asuinpaikkaasi.)

Kaupungissa (jossa asut tällä hetkellä, tai joka on lähinnä nykyistä asuinpaikkaasi) tulisi olla enemmän julkista taidetta.

Total 2022
(n=1475)



■ Täysin samaa mieltä (4) ■ Jokseenkin samaa mieltä (3) ■ En osaa sanoa
■ Jokseenkin eri mieltä (2) ■ Täysin eri mieltä (1)



Merkittävä ero*
- / +

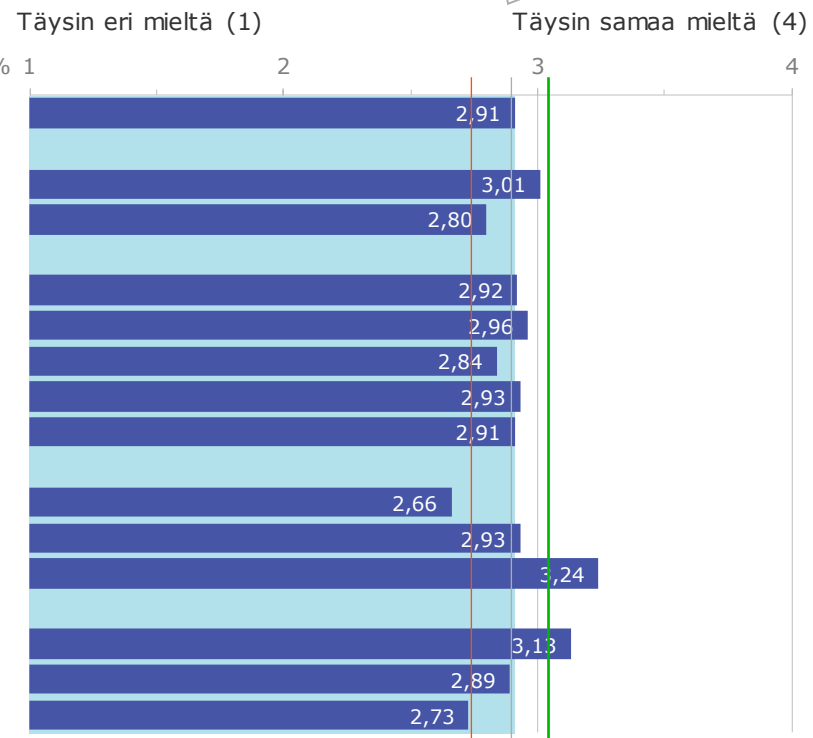
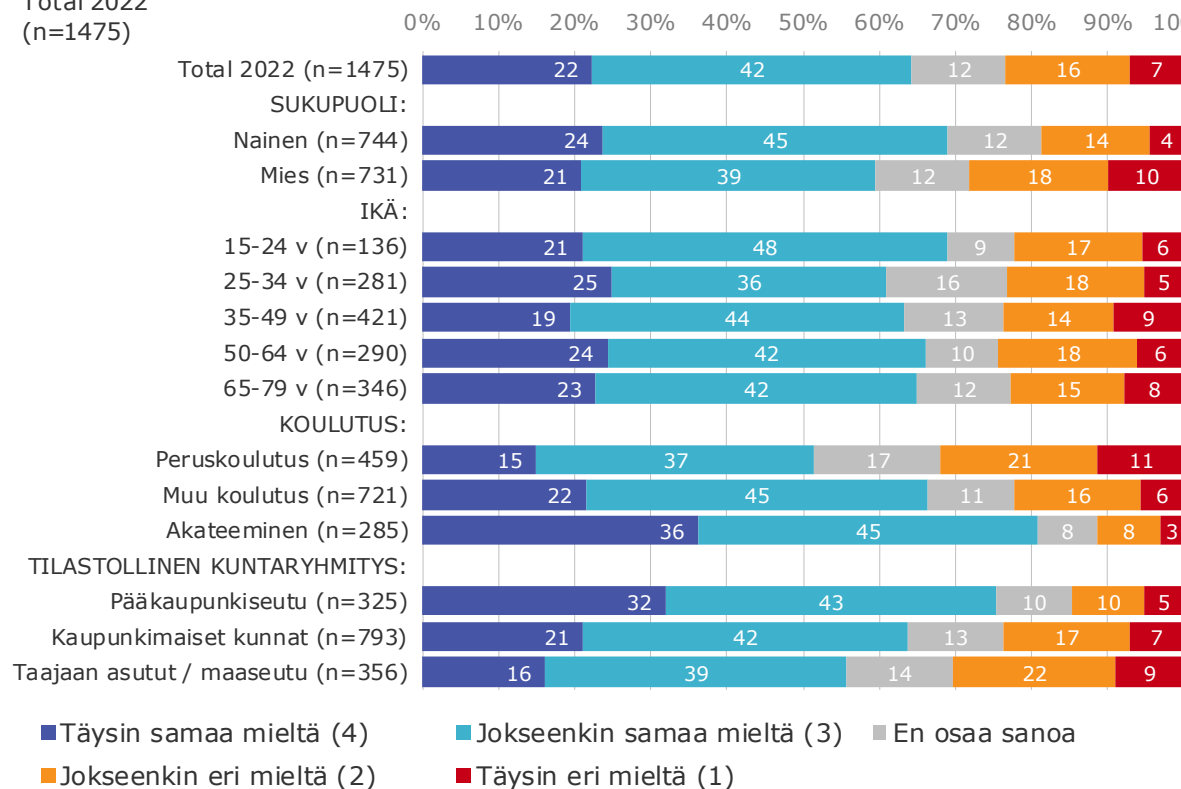
* Merkittävä ero, tulosero jota kannattaa katsoa, ero ei ole välttämättä tilastollisesti merkitsevä

Saman- / erimielisyys eri väittämien kanssa 2 (1/2)

Kuinka samaa tai eri mieltä olet seuraavien väittämien kanssa?
(Ajattele siis vastatessasi kaupunkia, jossa asut tai joka on lähinnä asuinpaikkaasi.)

Haluaisin sinne asuinalueita ja/tai asuintaloja, joissa on panostettu laadukkaaseen arkkitehtuuriin ja julkiseen taiteeseen.

Total 2022
(n=1475)



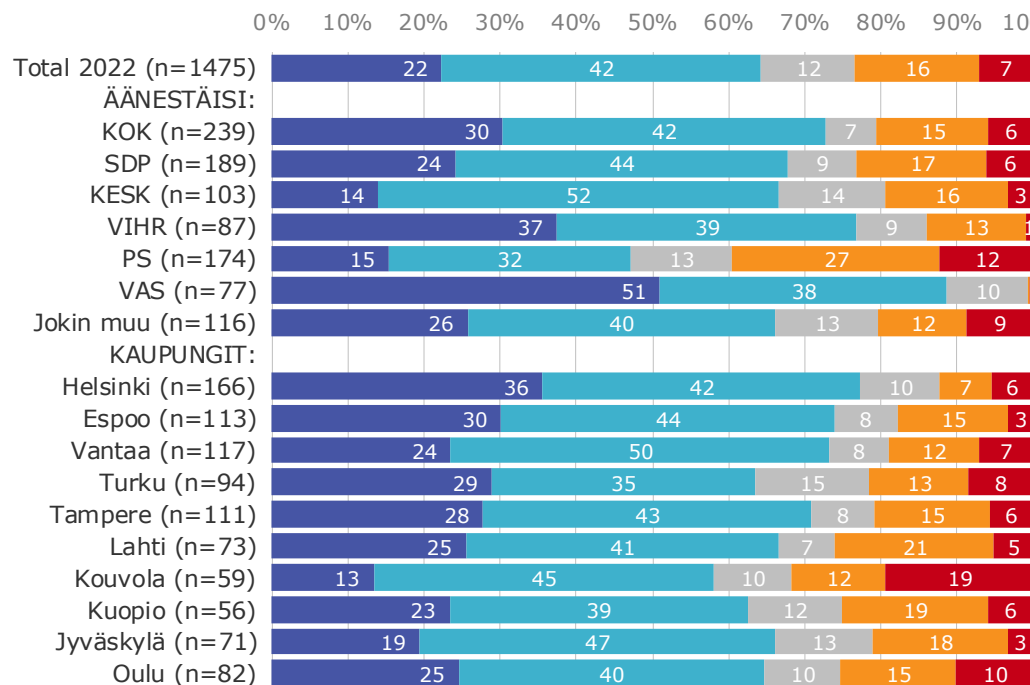
* Merkittävä ero, tulosero jota kannattaa katsoa, ero ei ole välttämättä tilastollisesti merkitsevä

Saman- / erimielisyys eri väittämien kanssa 2 (2/2)

Kuinka samaa tai eri mieltä olet seuraavien väittämien kanssa?
(Ajattele siis vastatessasi kaupunkia, jossa asut tai joka on lähinnä asuinpaikkaasi.)

Haluaisin sinne asuinalueita ja/tai asuintaloja, joissa on panostettu laadukkaaseen arkkitehtuuriin ja julkiseen taiteeseen.

Total 2022
(n=1475)

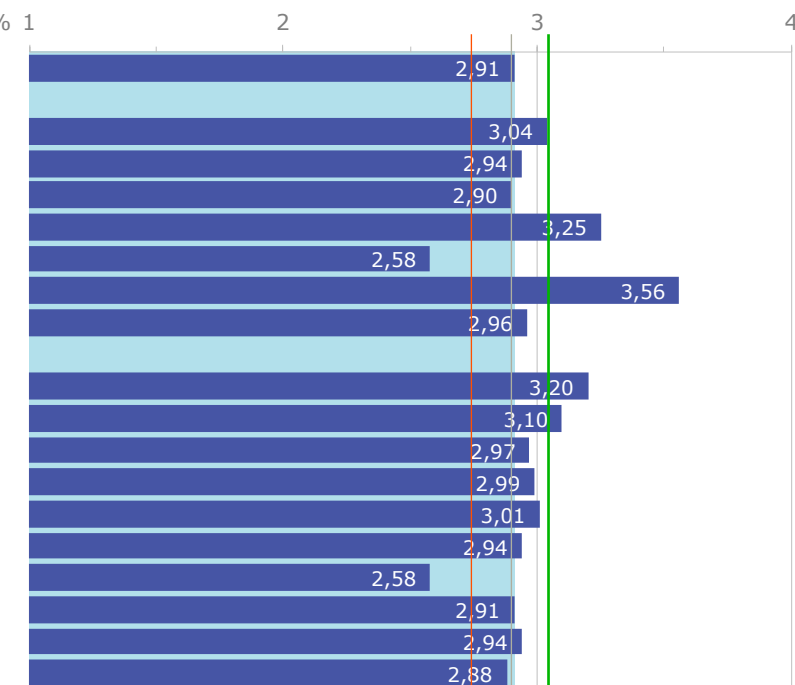


■ Täysin samaa mieltä (4) ■ Jokseenkin samaa mieltä (3) ■ En osaa sanoa
■ Jokseenkin eri mieltä (2) ■ Täysin eri mieltä (1)

Täysin eri mieltä (1)

Merkittävä ero*
- / +

Täysin samaa mieltä (4)



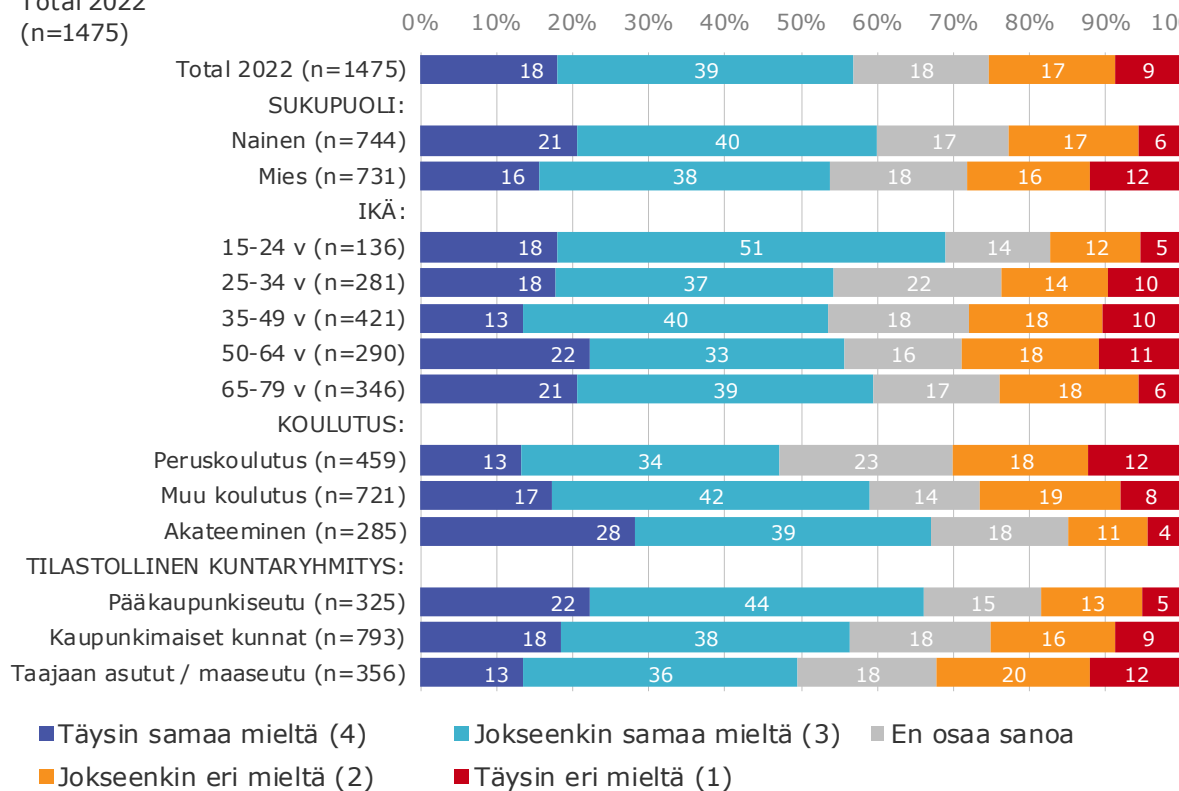
* Merkittävä ero, tulosero jota kannattaa katsoa, ero ei ole välttämättä tilastollisesti merkitsevä

Saman- / erimielisyys eri väittämien kanssa 3 (1/2)

Kuinka samaa tai eri mieltä olet seuraavien väittämien kanssa?
(Ajattele siis vastatessasi kaupunkia, jossa asut tai joka on lähinnä asuinpaikkaasi.)

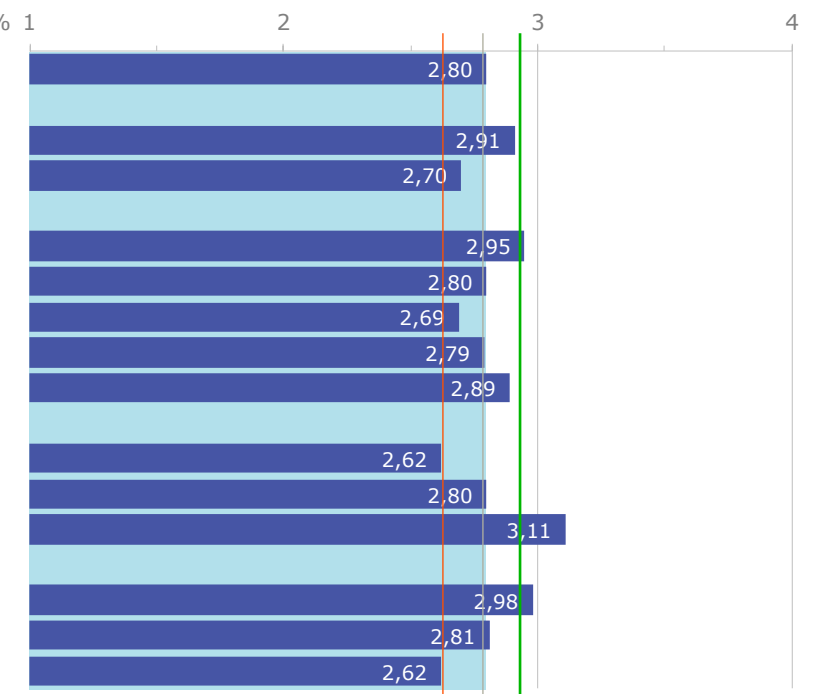
Taide nostaa asuinalueen ja/tai kiinteistön arvoa.

Total 2022
(n=1475)



Täysin eri mieltä (1)

Täysin samaa mieltä (4)



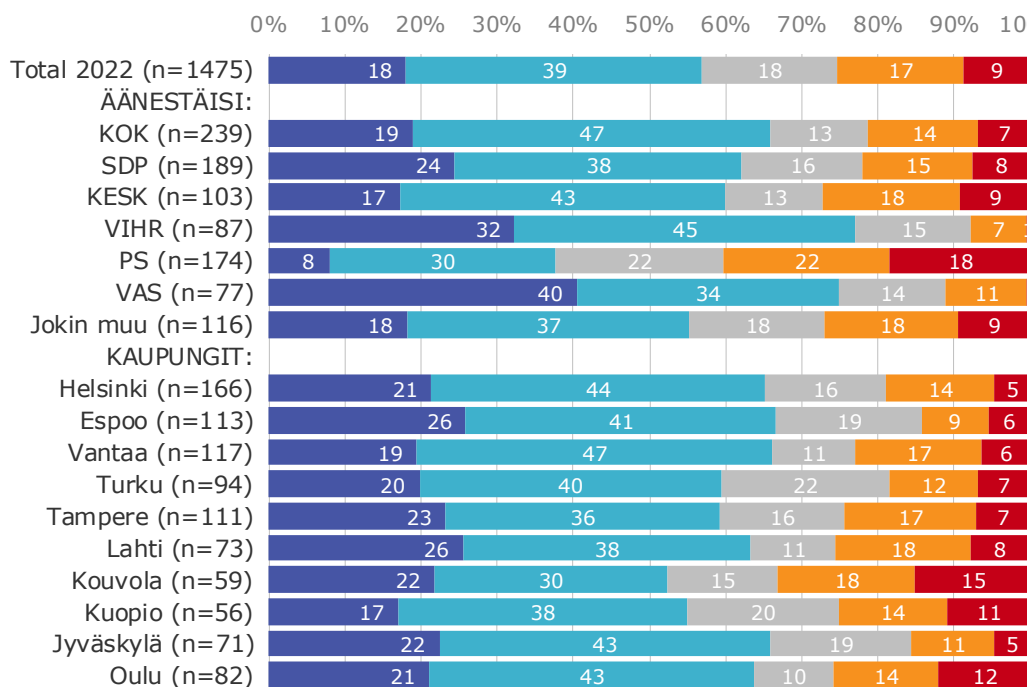
* Merkittävä ero, tulosero jota kannattaa katsoa, ero ei ole välttämättä tilastollisesti merkitsevä

Saman- / erimielisyys eri väittämien kanssa 3 (2/2)

Kuinka samaa tai eri mieltä olet seuraavien väittämien kanssa?
(Ajattele siis vastatessasi kaupunkia, jossa asut tai joka on lähinnä asuinpaikkaasi.)

Taide nostaa asuinalueen ja/tai kiinteistön arvoa.

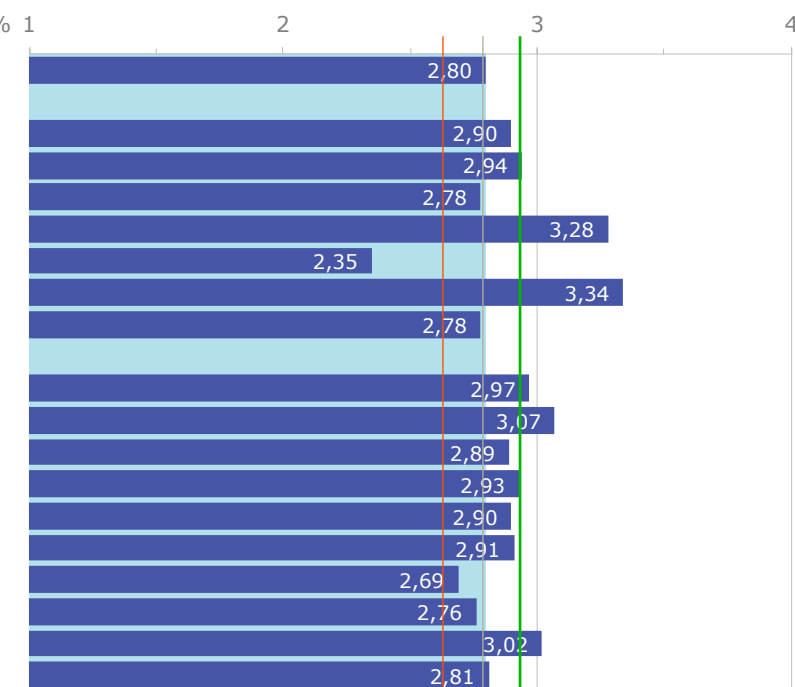
Total 2022
(n=1475)



■ Täysin samaa mieltä (4) ■ Jokseenkin samaa mieltä (3) ■ En osaa sanoa
■ Jokseenkin eri mieltä (2) ■ Täysin eri mieltä (1)

Täysin eri mieltä (1)

Täysin samaa mieltä (4)



Merkittävä ero*
- / +

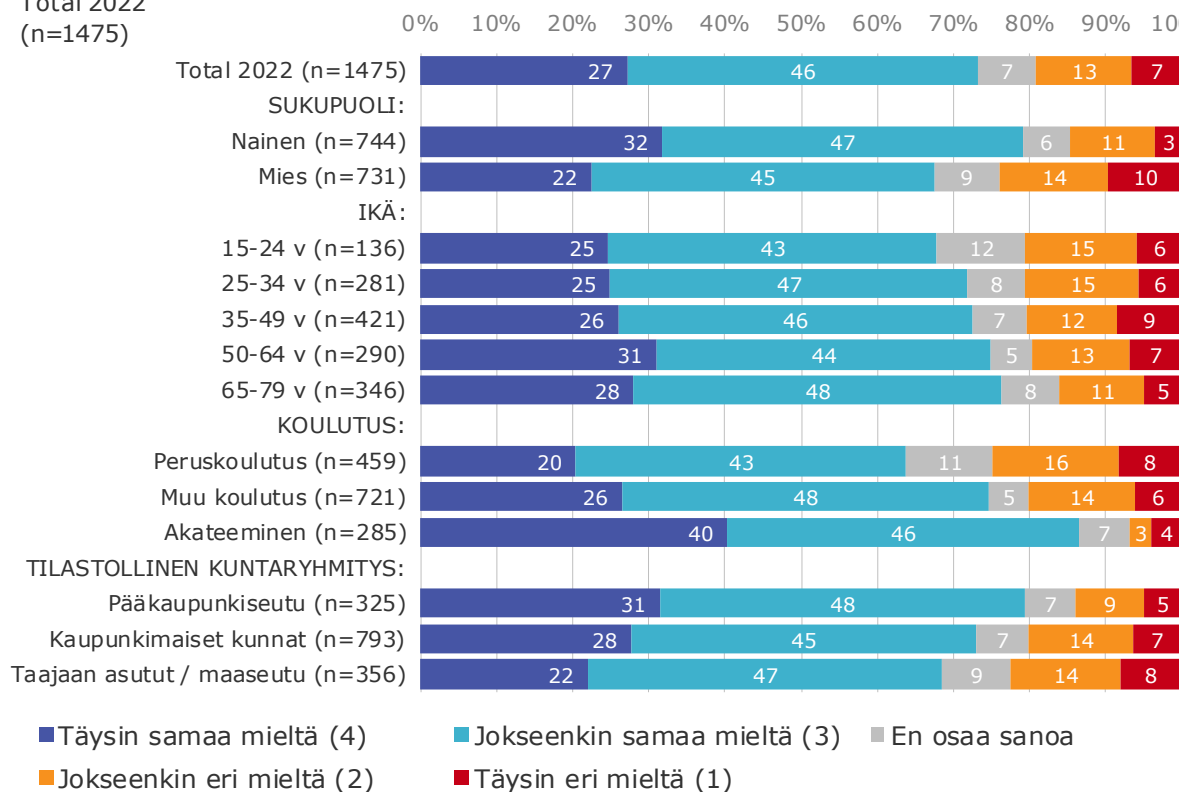
* Merkittävä ero, tuloserot, joihin kannattaa katsoa, ero ei ole välttämättä tilastollisesti merkitsevä

Saman- / erimielisyys eri väittämien kanssa 4 (1/2)

Kuinka samaa tai eri mieltä olet seuraavien väittämien kanssa?
(Ajattele siis vastatessasi kaupunkia, jossa asut tai joka on lähinnä asuinpaikkaasi.)

Taide parantaa ympäristön viihtyisyyttä ja turvallisuutta.

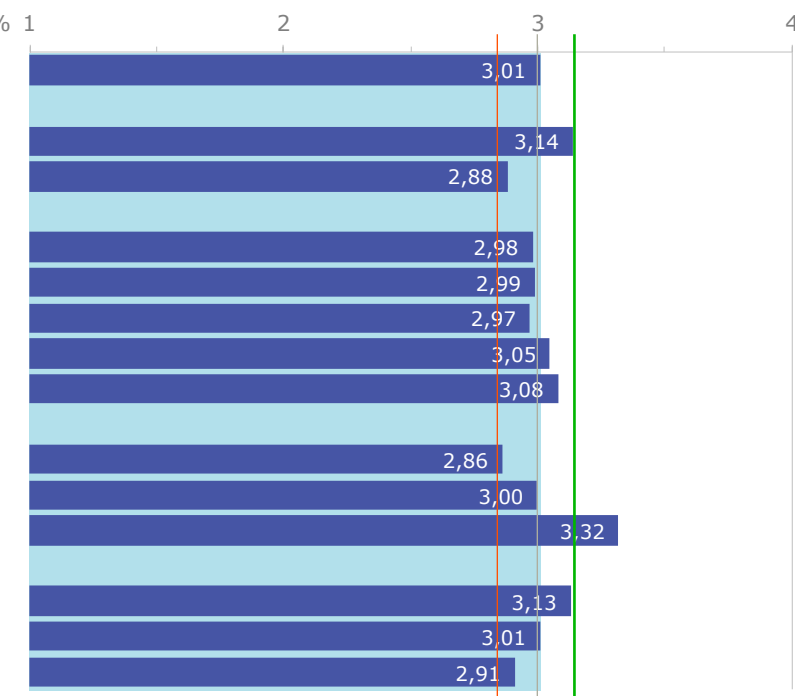
Total 2022
(n=1475)



Täysin eri mieltä (1)

Merkittävä ero*
- / +

Täysin samaa mieltä (4)



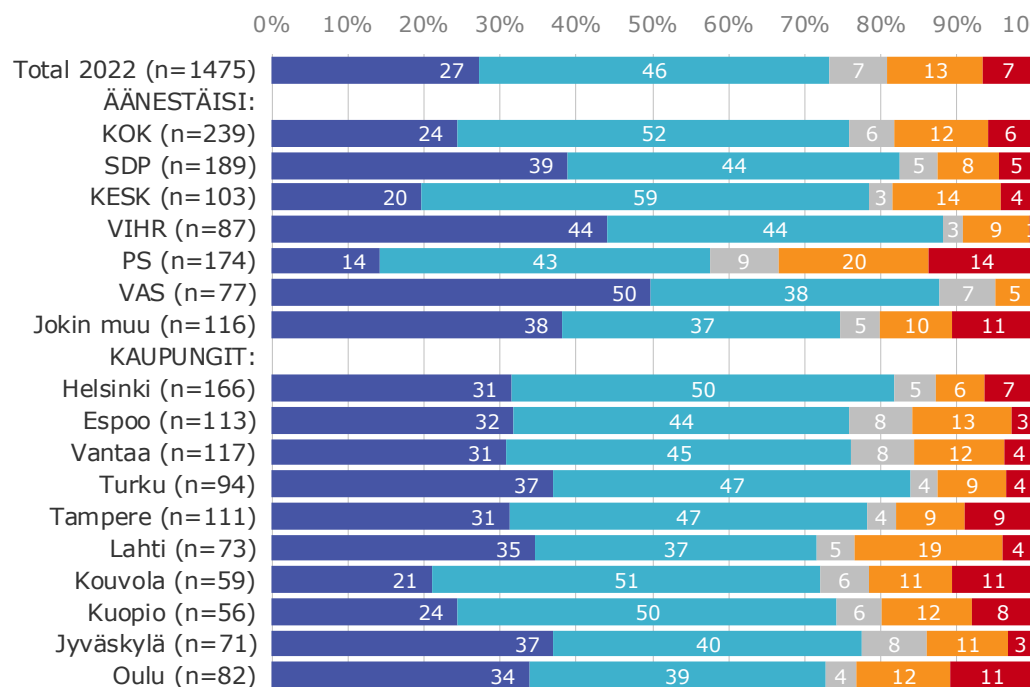
* Merkittävä ero, tuloserot, joihin kannattaa katsoa, ero ei ole välttämättä tilastollisesti merkitsevä

Saman- / erimielisyys eri väittämien kanssa 4 (2/2)

Kuinka samaa tai eri mieltä olet seuraavien väittämien kanssa?
(Ajattele siis vastatessasi kaupunkia, jossa asut tai joka on lähinnä asuinpaikkaasi.)

Taide parantaa ympäristön viihtyisyyttä ja turvallisuutta.

Total 2022
(n=1475)



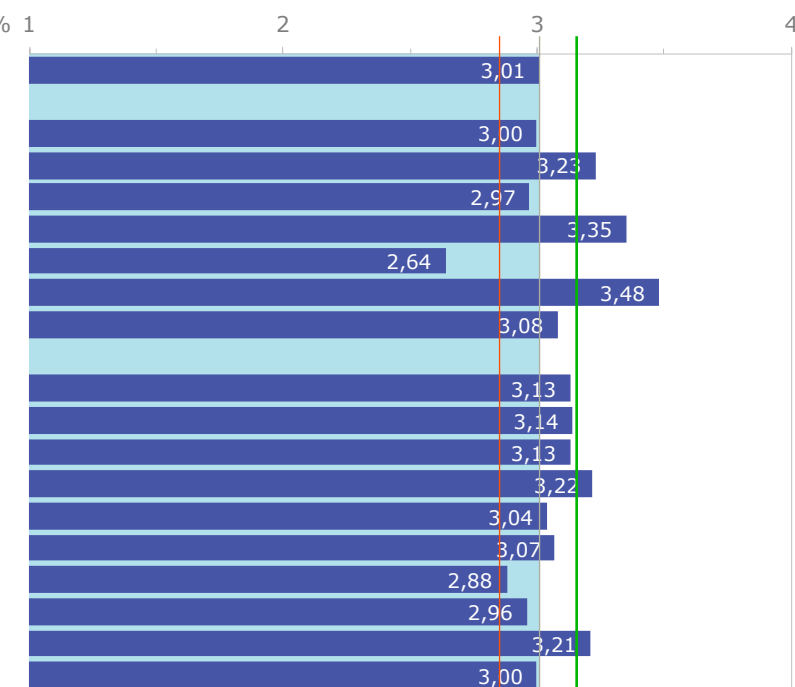
■ Täysin samaa mieltä (4) ■ Jokseenkin samaa mieltä (3) ■ En osaa sanoa
■ Jokseenkin eri mieltä (2) ■ Täysin eri mieltä (1)

Täysin eri mieltä (1)

Merkittävä ero*

- / +

Täysin samaa mieltä (4)



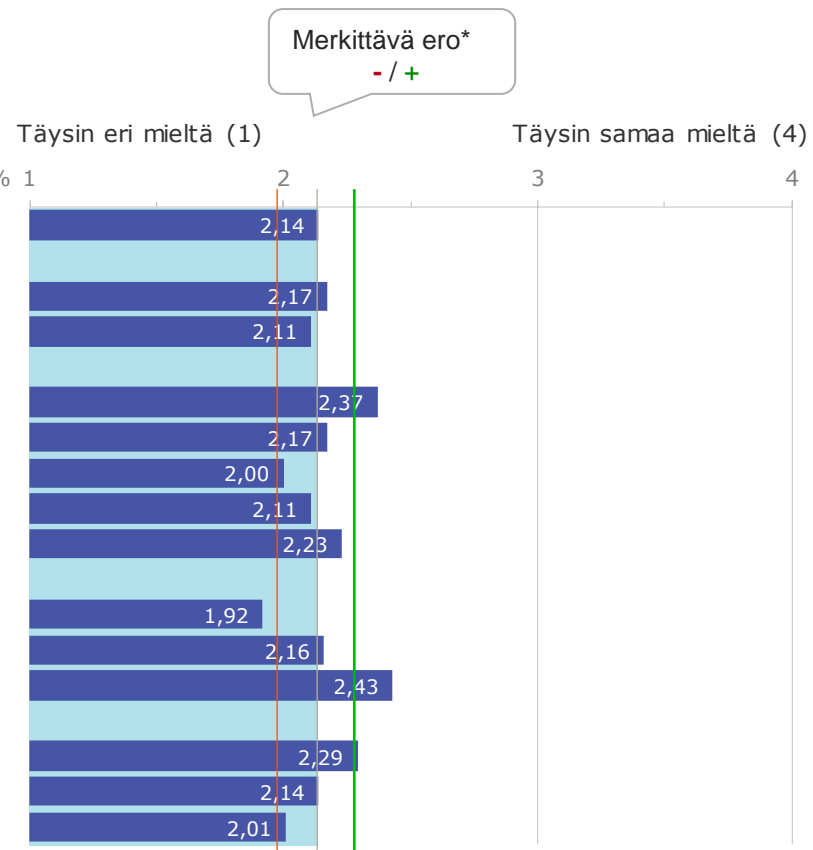
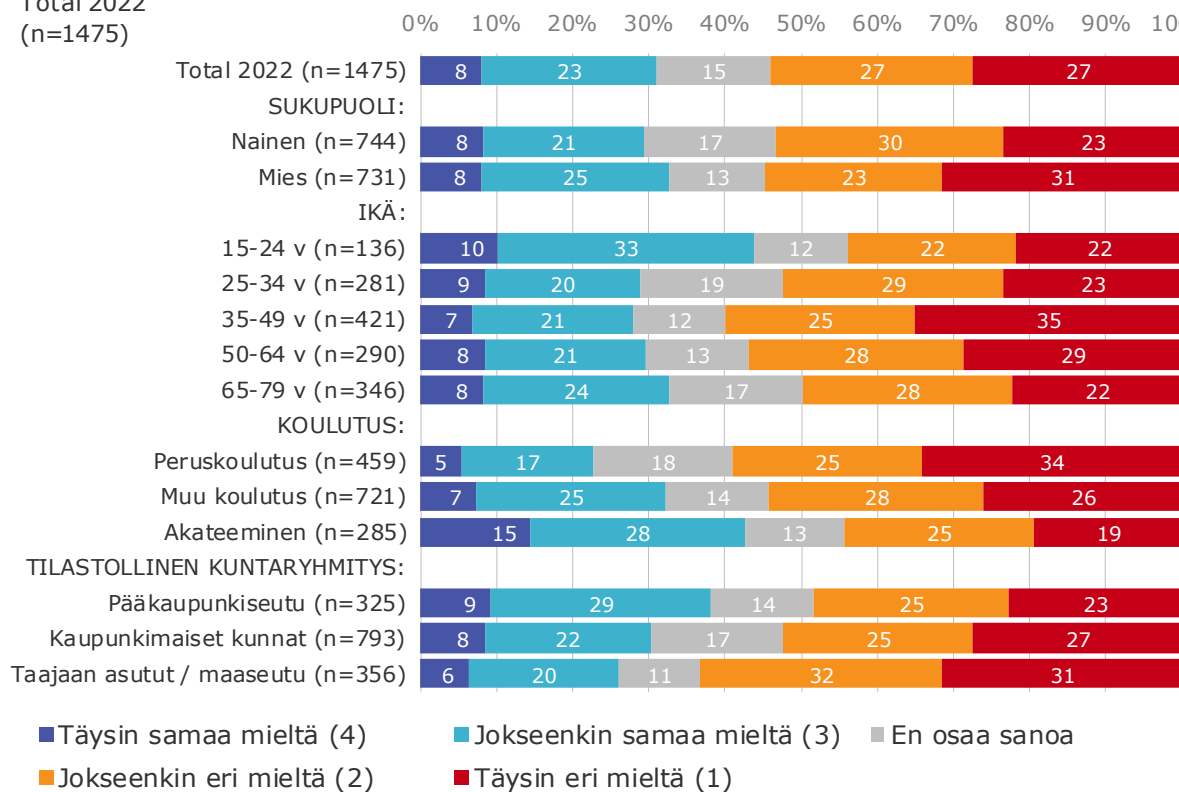
* Merkittävä ero, tulosero jota kannattaa katsoa, ero ei ole välttämättä tilastollisesti merkitsevä

Saman- / erimielisyys eri väittämien kanssa 5 (1/2)

Kuinka samaa tai eri mieltä olet seuraavien väittämien kanssa?
(Ajattele siis vastatessasi kaupunkia, jossa asut tai joka on lähinnä asuinpaikkaasi.)

Olisin valmis maksamaan hieman enemmän omistusasunnosta, jonka rakennuskustannuksista noin prosentti olisi käytetty taiteeseen.

Total 2022
(n=1475)



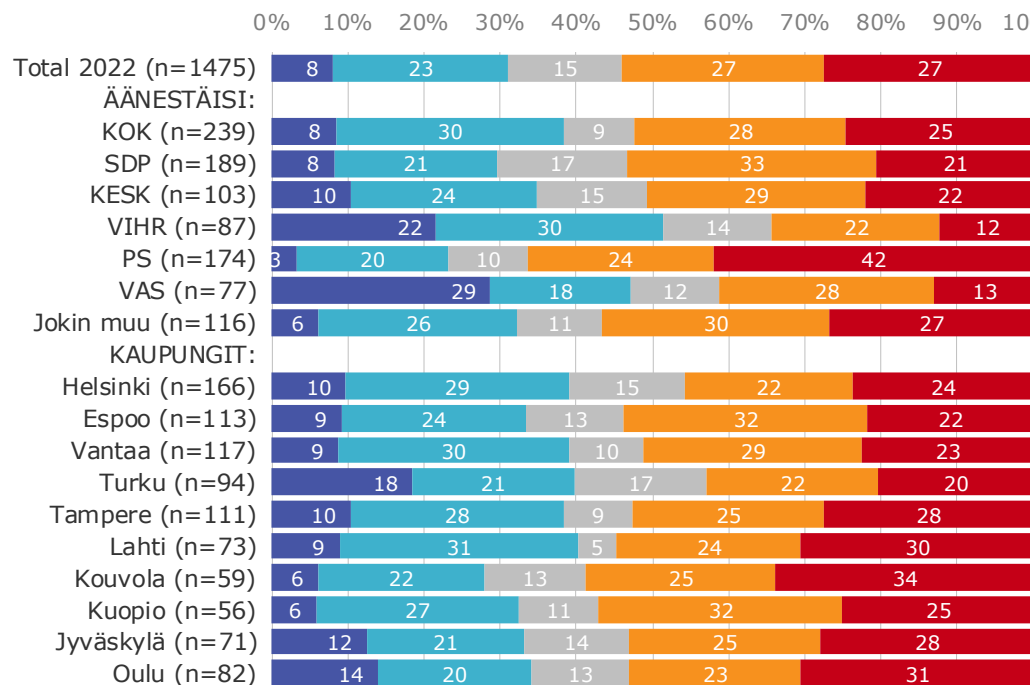
* Merkittävä ero, tulosero jota kannattaa katsoa, ero ei ole välttämättä tilastollisesti merkitsevä

Saman- / erimielisyys eri väittämien kanssa 5 (2/2)

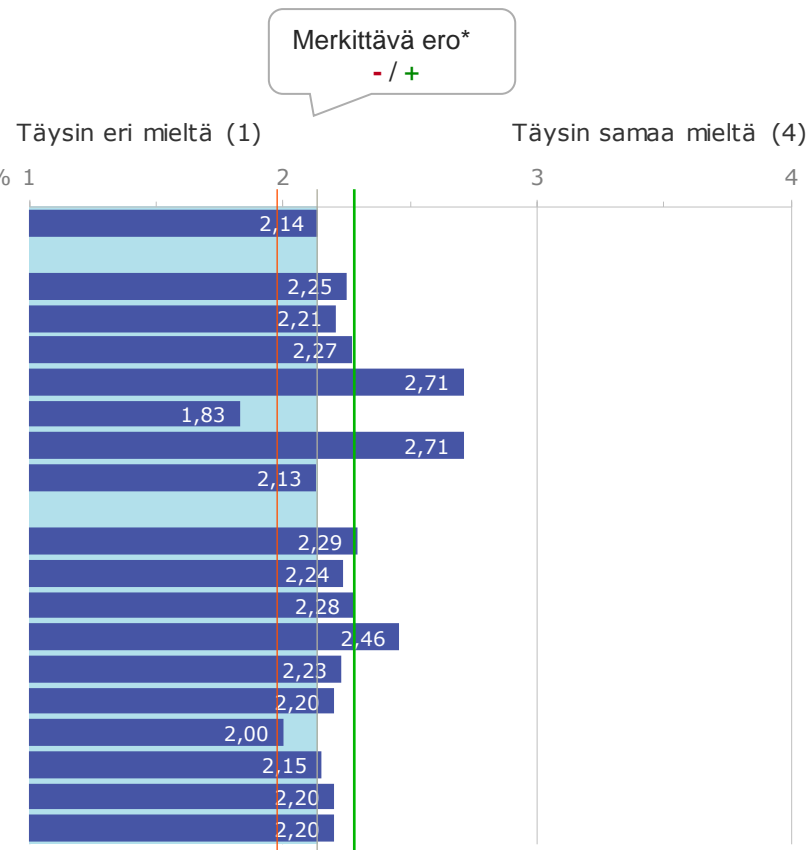
Kuinka samaa tai eri mieltä olet seuraavien väittämien kanssa?
(Ajattele siis vastatessasi kaupunkia, jossa asut tai joka on lähinnä asuinpaikkaasi.)

Olisin valmis maksamaan hieman enemmän omistusasunnosta, jonka rakennuskustannuksista noin prosentti olisi käytetty taiteeseen.

Total 2022
(n=1475)



■ Täysin samaa mieltä (4) ■ Jokseenkin samaa mieltä (3) ■ En osaa sanoa
■ Jokseenkin eri mieltä (2) ■ Täysin eri mieltä (1)



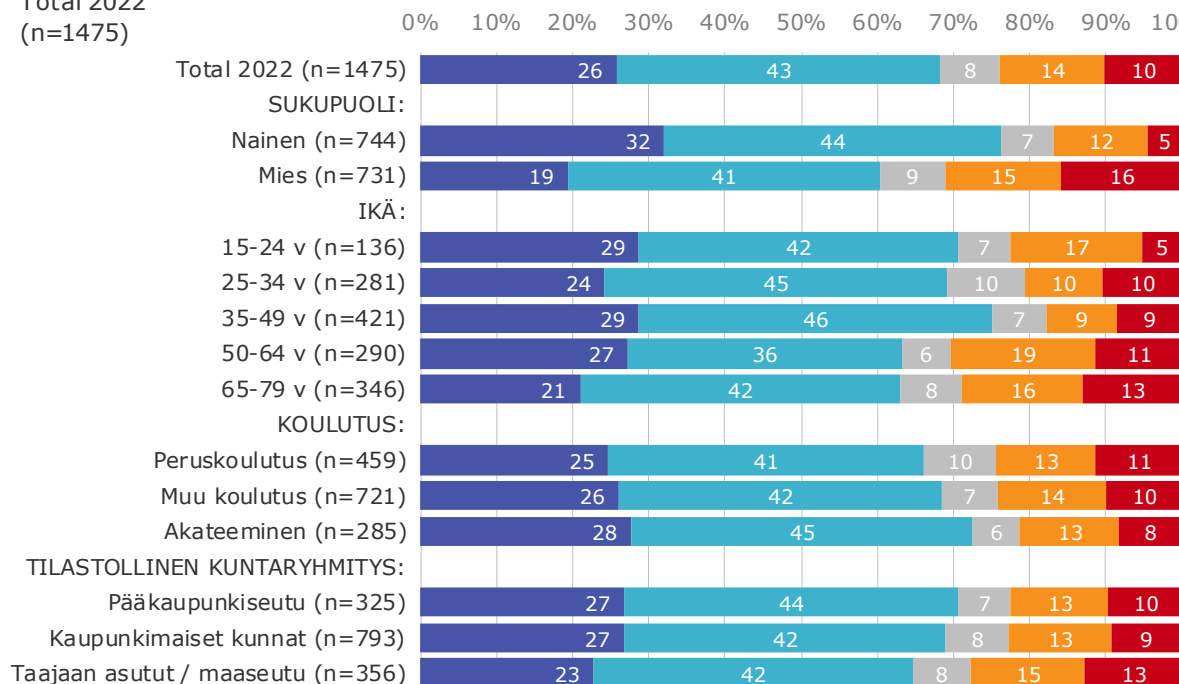
* Merkittävä ero, tuloserot, joihin kannattaa katsoa, ero ei ole välttämättä tilastollisesti merkitsevä

Saman- / erimielisyys eri väittämien kanssa 6 (1/2)

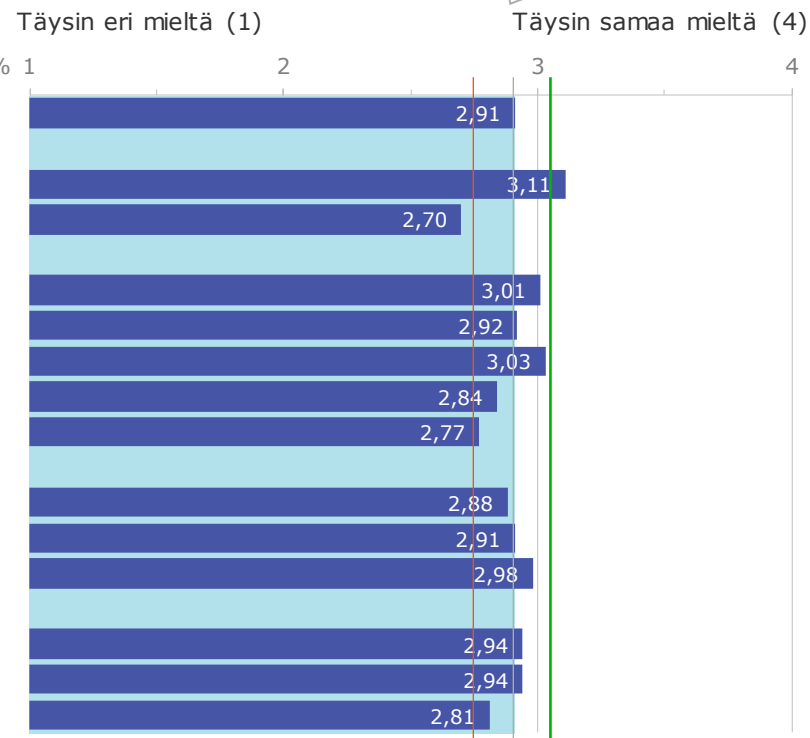
Kuinka samaa tai eri mieltä olet seuraavien väittämien kanssa?
(Ajattele siis vastatessasi kaupunkia, jossa asut tai joka on lähinnä asuinpaikkaasi.)

Kaupungissa pitäisi edistää katutaidetta, esimerkiksi seinämaalauksia ja laillisia graffiteja.

Total 2022
(n=1475)



■ Täysin samaa mieltä (4) ■ Jokseenkin samaa mieltä (3) ■ En osaa sanoa
■ Jokseenkin eri mieltä (2) ■ Täysin eri mieltä (1)



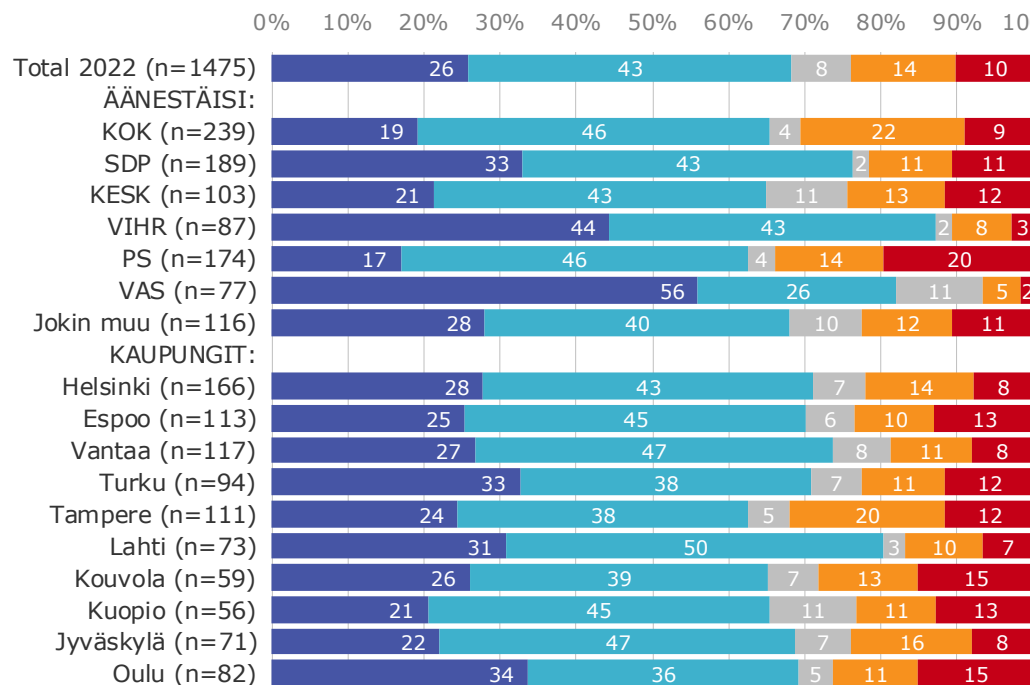
* Merkittävä ero, tulosero jota kannattaa katsoa, ero ei ole välttämättä tilastollisesti merkitsevä

Saman- / erimielisyys eri väittämien kanssa 6 (2/2)

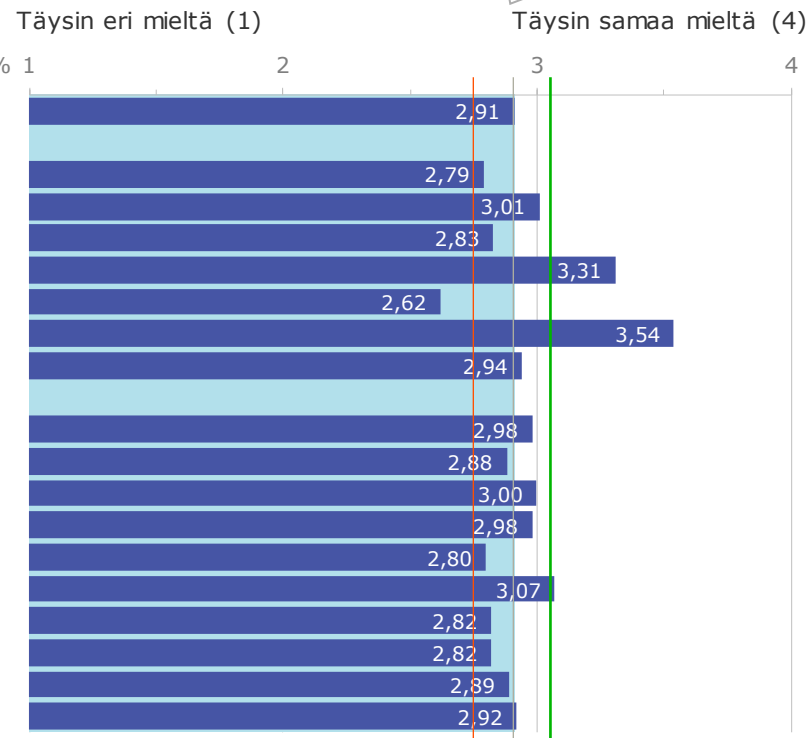
Kuinka samaa tai eri mieltä olet seuraavien väittämien kanssa?
(Ajattele siis vastatessasi kaupunkia, jossa asut tai joka on lähinnä asuinpaikkaasi.)

Kaupungissa pitäisi edistää katutaidetta, esimerkiksi seinämaalauksia ja laillisia graffiteja.

Total 2022
(n=1475)



■ Täysin samaa mieltä (4) ■ Jokseenkin samaa mieltä (3) ■ En osaa sanoa
■ Jokseenkin eri mieltä (2) ■ Täysin eri mieltä (1)



Merkittävä ero*
- / +

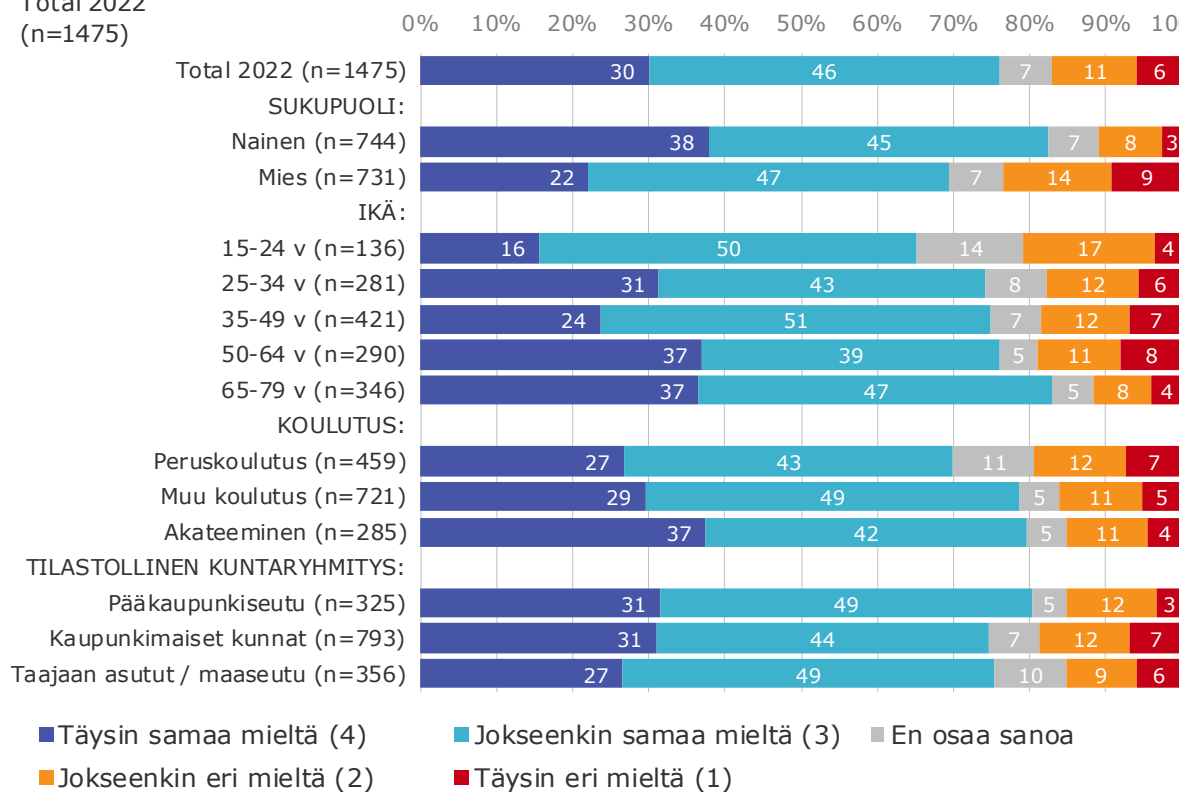
* Merkittävä ero, tulosero jota kannattaa katsoa, ero ei ole välttämättä tilastollisesti merkitsevä

Saman- / erimielisyys eri väittämien kanssa 7 (1/2)

Kuinka samaa tai eri mieltä olet seuraavien väittämien kanssa?
(Ajattele siis vastatessasi kaupunkia, jossa asut tai joka on lähinnä asuinpaikkaasi.)

Sairaaloissa ja hoitolaitoksissa tulee olla mahdollisuus kokea taidetta ja kulttuuria.

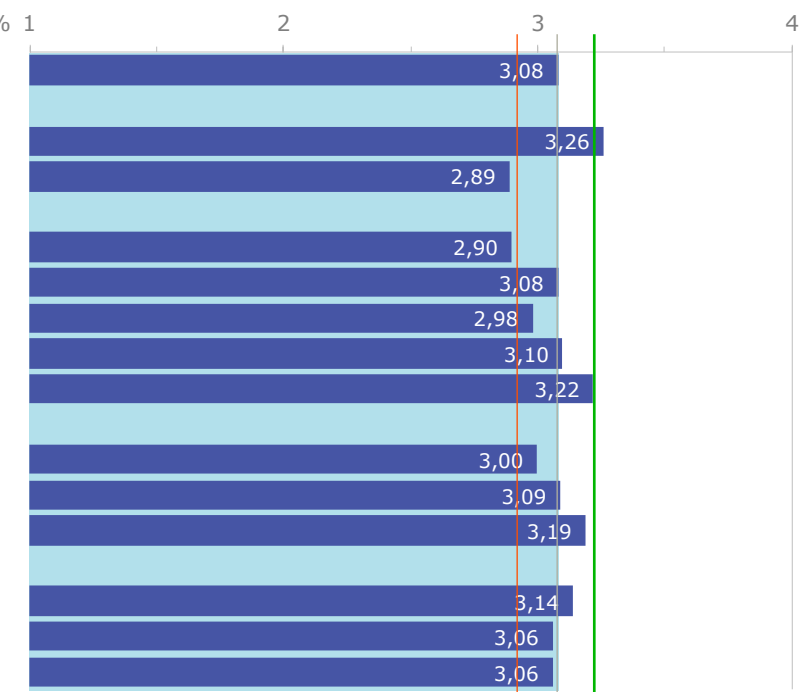
Total 2022
(n=1475)



Täysin eri mieltä (1)

Merkittävä ero*
- / +

Täysin samaa mieltä (4)



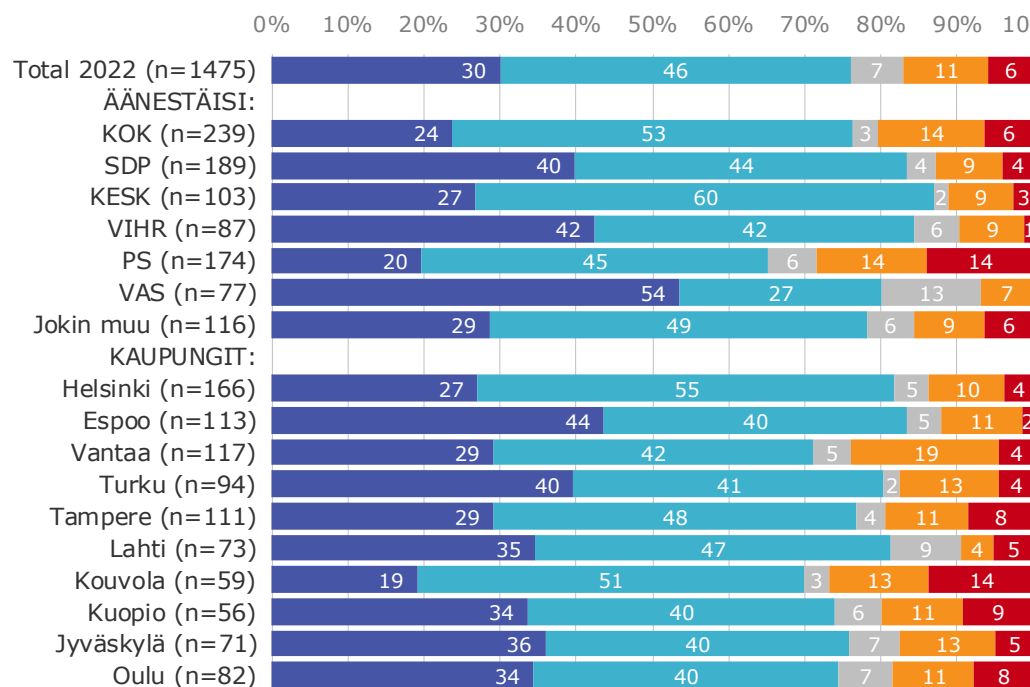
* Merkittävä ero, tulosero jota kannattaa katsoa, ero ei ole välttämättä tilastollisesti merkitsevä

Saman- / erimielisyys eri väittämien kanssa 7 (2/2)

Kuinka samaa tai eri mieltä olet seuraavien väittämien kanssa?
(Ajattele siis vastatessasi kaupunkia, jossa asut tai joka on lähinnä asuinpaikkaasi.)

Sairaaloissa ja hoitolaitoksissa tulee olla mahdollisuus kokea taidetta ja kulttuuria.

Total 2022
(n=1475)

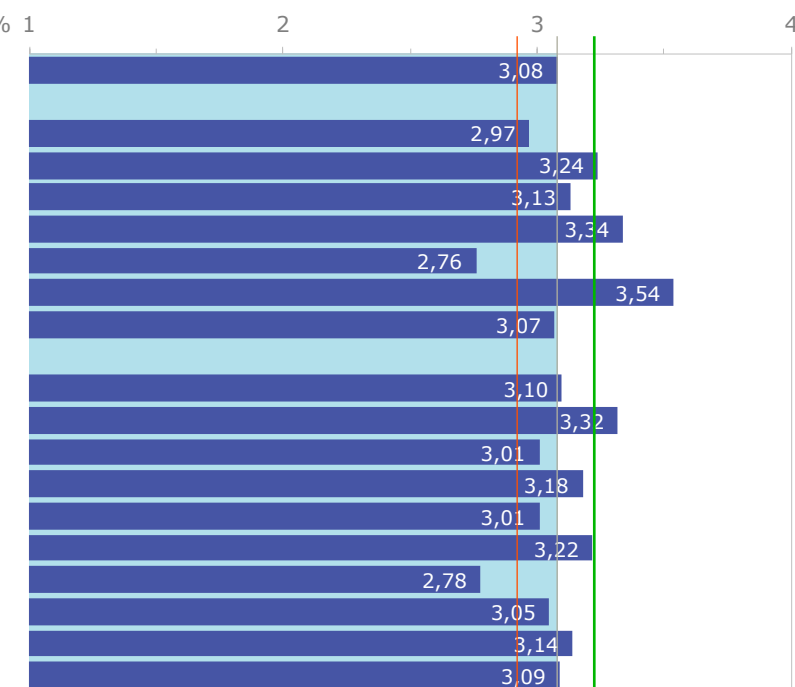


■ Täysin samaa mieltä (4) ■ Jokseenkin samaa mieltä (3) ■ En osaa sanoa
■ Jokseenkin eri mieltä (2) ■ Täysin eri mieltä (1)

Täysin eri mieltä (1)

Merkittävä ero*
- / +

Täysin samaa mieltä (4)



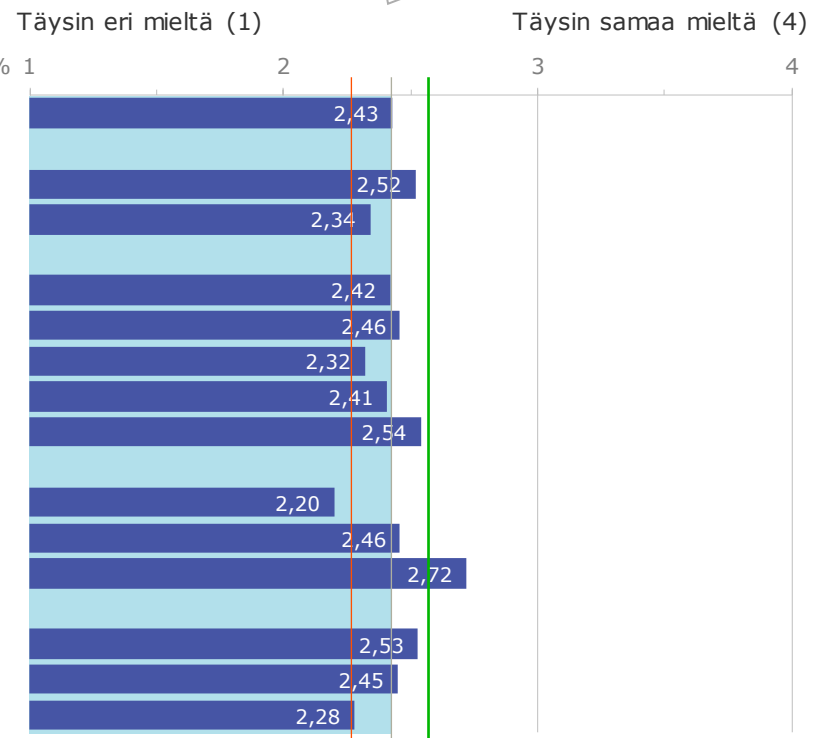
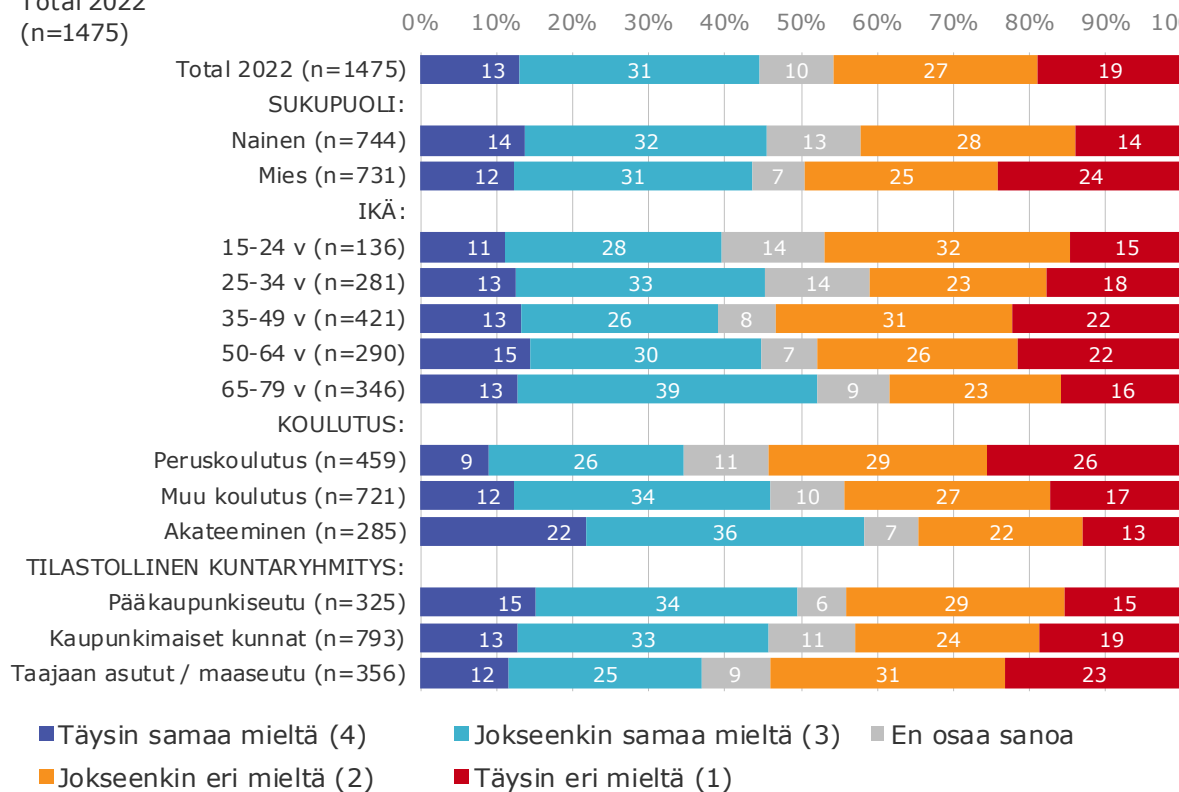
* Merkittävä ero, tulosero jota kannattaa katsoa, ero ei ole välttämättä tilastollisesti merkitsevä

Saman- / erimielisyys eri väittämien kanssa 8 (1/2)

Kuinka samaa tai eri mieltä olet seuraavien väittämien kanssa?
(Ajattele siis vastatessasi kaupunkia, jossa asut tai joka on lähinnä asuinpaikkaasi.)

Minulle sopii, että verovaraja käytetään julkiseen taiteeseen hieman nykyistä enemmän.

Total 2022
(n=1475)



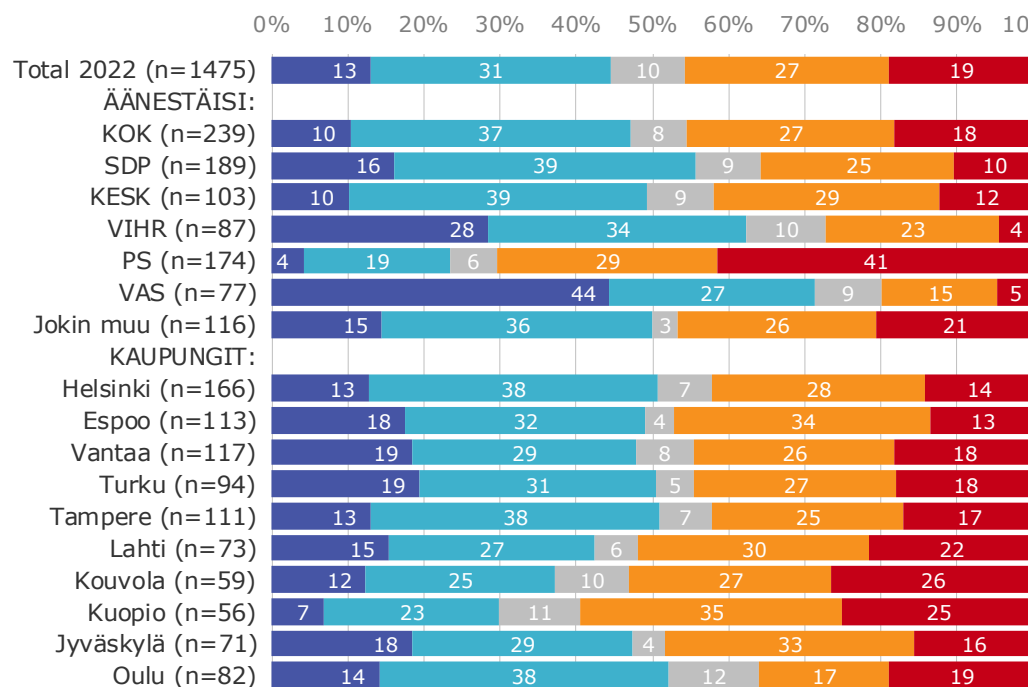
* Merkittävä ero, tulosero jota kannattaa katsoa, ero ei ole välttämättä tilastollisesti merkitsevä

Saman- / erimielisyys eri väittämien kanssa 8 (2/2)

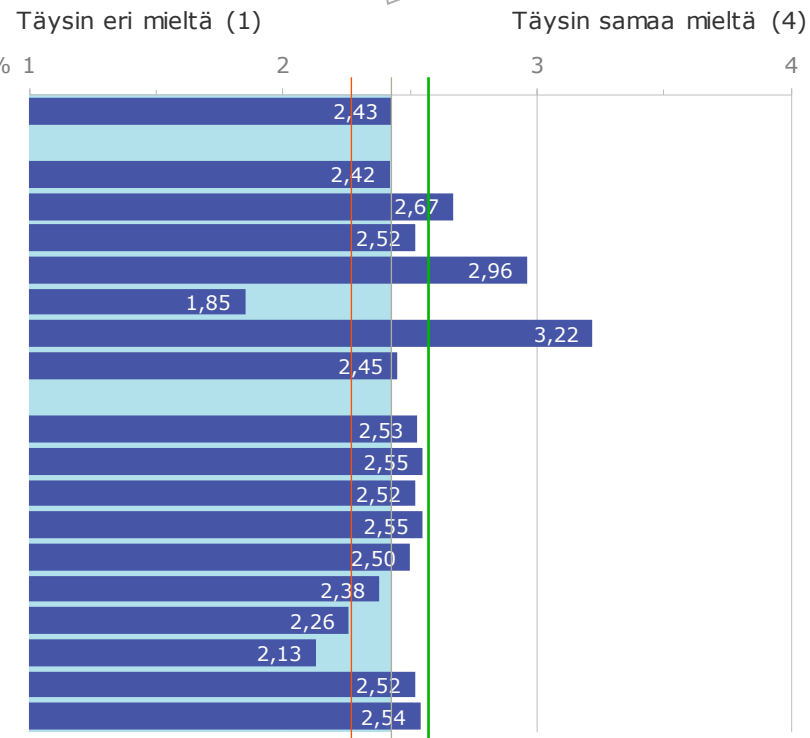
Kuinka samaa tai eri mieltä olet seuraavien väittämien kanssa?
(Ajattele siis vastatessasi kaupunkia, jossa asut tai joka on lähinnä asuinpaikkaasi.)

Minulle sopii, että verovaraja käytetään julkiseen taiteeseen hieman nykyistä enemmän.

Total 2022
(n=1475)



■ Täysin samaa mieltä (4) ■ Jokseenkin samaa mieltä (3) ■ En osaa sanoa
■ Jokseenkin eri mieltä (2) ■ Täysin eri mieltä (1)



Merkittävä ero*
- / +

* Merkittävä ero, tulosero jota kannattaa katsoa, ero ei ole välttämättä tilastollisesti merkitsevä

3

Väittämien
keskiarvojen
kaupunkikohtaiset
vuosivertailut

Saman- / erimielisyys eri väittämien kanssa, vuosivertailu

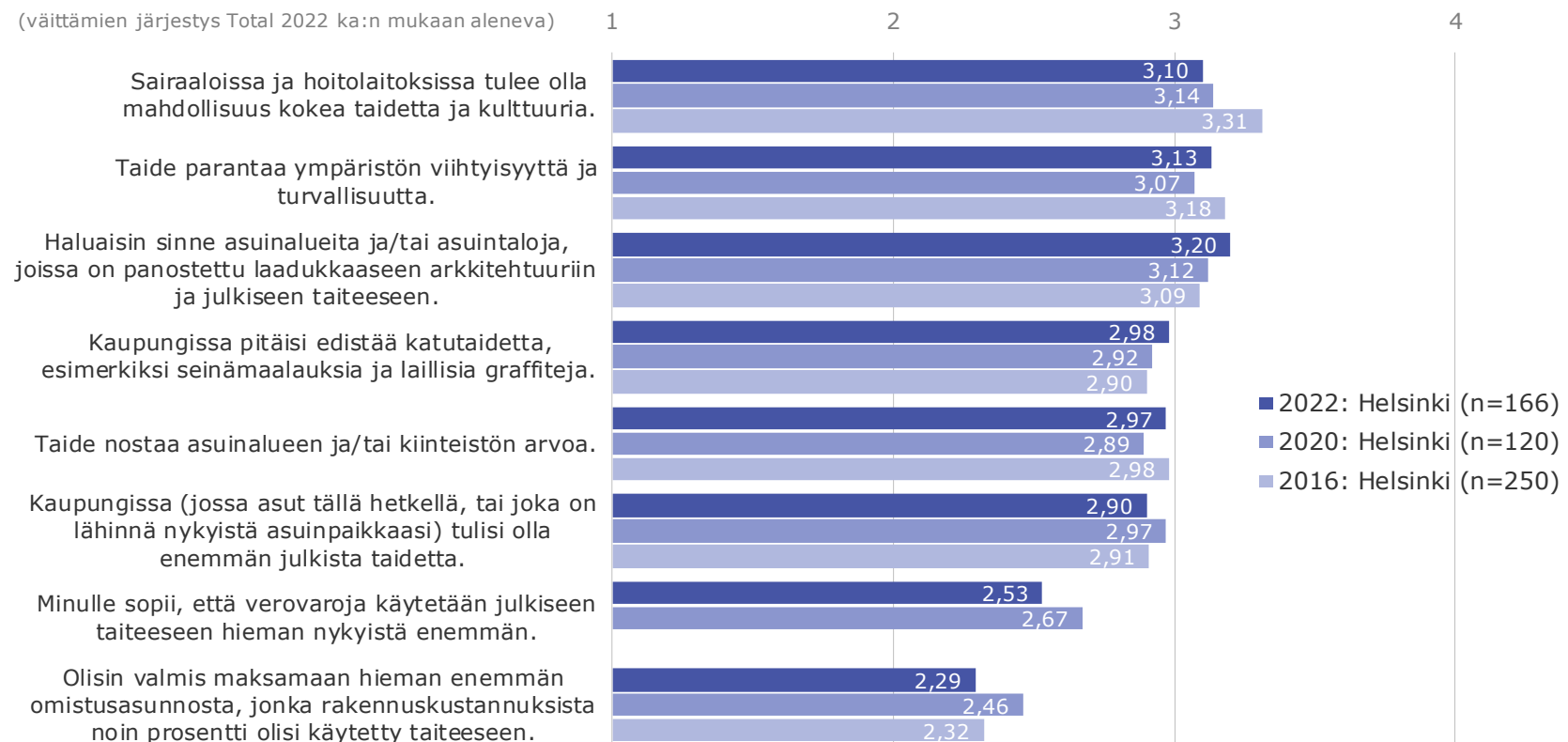
Kuinka samaa tai eri mieltä olet seuraavien väittämien kanssa?
(Ajattele siis vastatessasi kaupunkia, jossa asut tai joka on lähinnä asuinpaikkaasi.)

2022: Helsinki (n=166)

Täysin eri mieltä (1)

Täysin samaa mieltä (4)

(väittämien järjestys Total 2022 ka:n mukaan aleneva)



Saman- / erimielisyys eri väittämien kanssa, vuosivertailu

Kuinka samaa tai eri mieltä olet seuraavien väittämien kanssa?
(Ajattele siis vastatessasi kaupunkia, jossa asut tai joka on lähinnä asuinpaikkaasi.)

2022: Espoo (n=113)

Täysin eri mieltä (1)

Täysin samaa mieltä (4)

(väittämien järjestys Total 2022 ka:n mukaan aleneva)

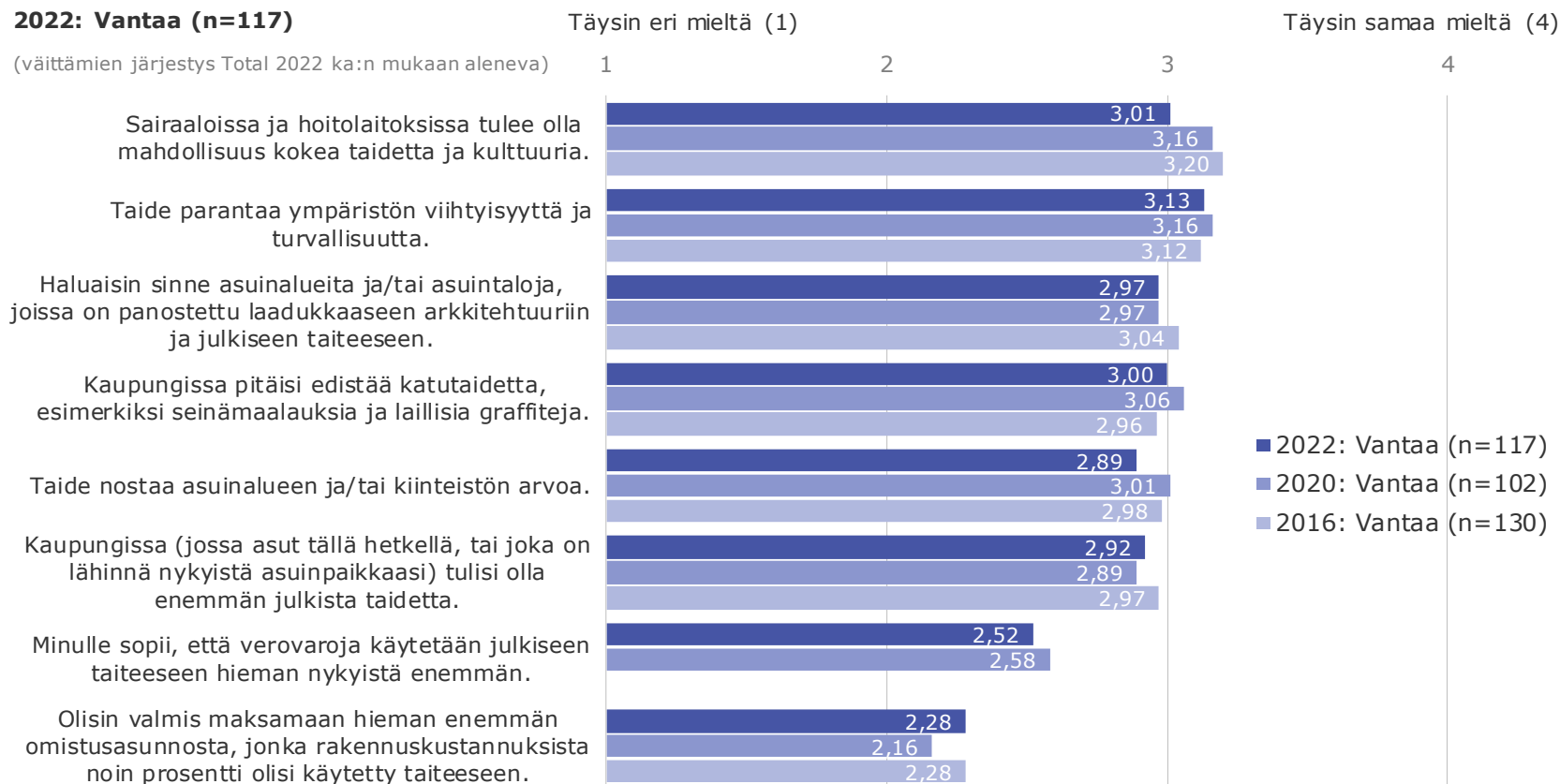


Saman- / erimielisyys eri väittämien kanssa, vuosivertailu

Kuinka samaa tai eri mieltä olet seuraavien väittämien kanssa?
(Ajattele siis vastatessasi kaupunkia, jossa asut tai joka on lähinnä asuinpaikkaasi.)

2022: Vantaa (n=117)

(väittämien järjestys Total 2022 ka:n mukaan aleneva)



Saman- / erimielisyys eri väittämien kanssa, vuosivertailu

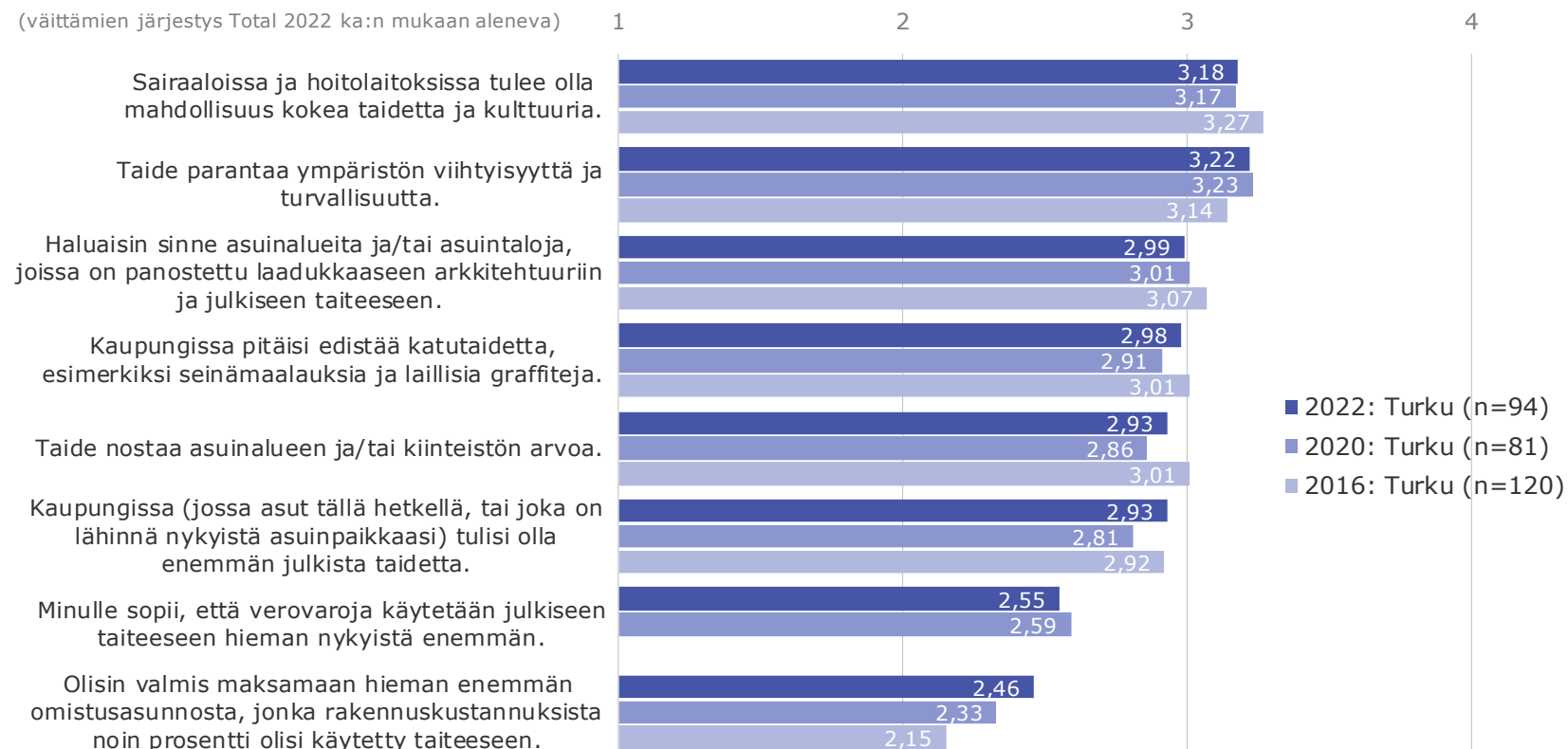
Kuinka samaa tai eri mieltä olet seuraavien väittämien kanssa?
(Ajattele siis vastatessasi kaupunkia, jossa asut tai joka on lähinnä asuinpaikkaasi.)

2022: Turku (n=94)

Täysin eri mieltä (1)

Täysin samaa mieltä (4)

(väittämien järjestys Total 2022 ka:n mukaan aleneva)

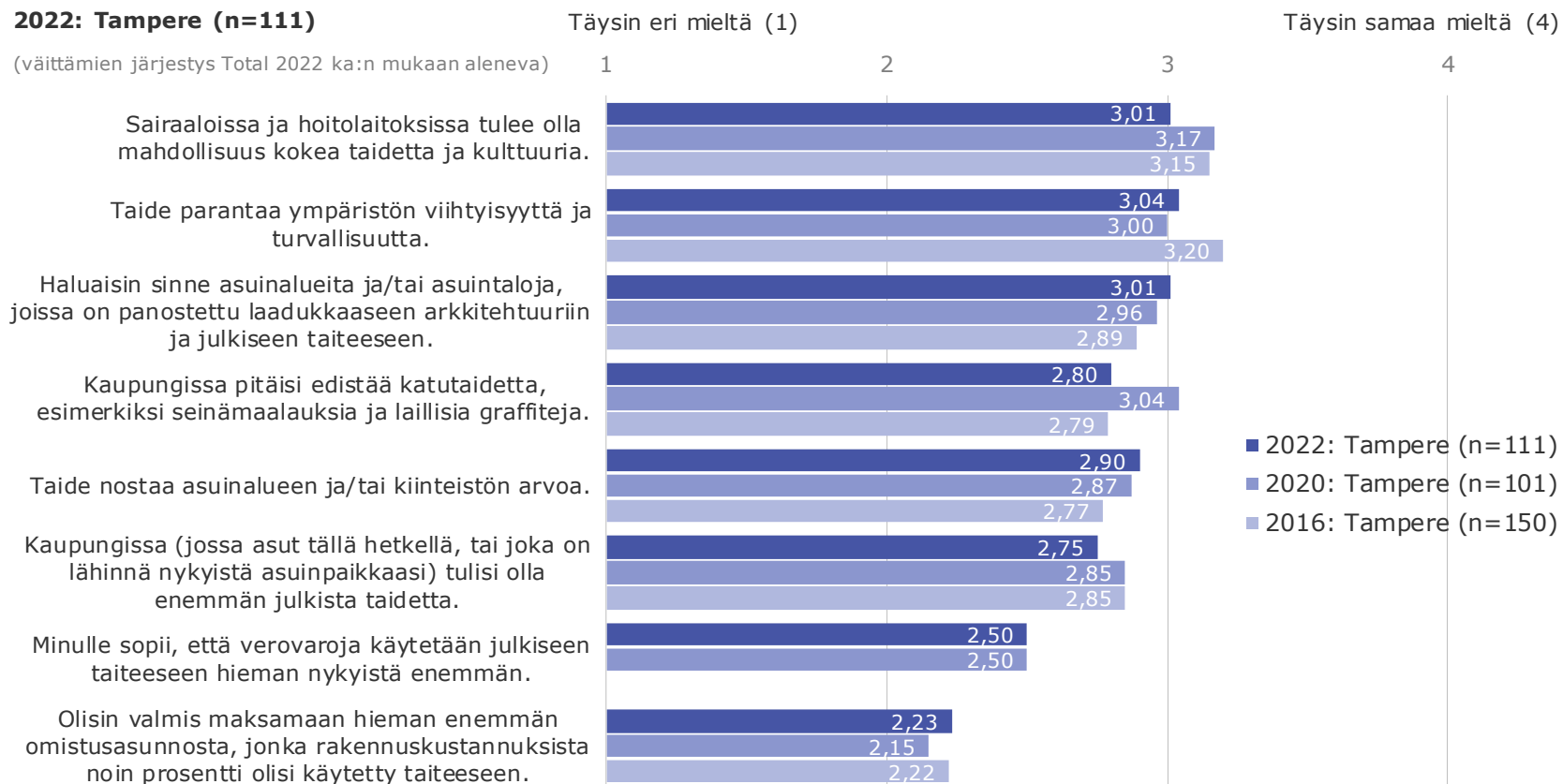


Saman- / erimielisyys eri väittämien kanssa, vuosivertailu

Kuinka samaa tai eri mieltä olet seuraavien väittämien kanssa?
(Ajattele siis vastatessasi kaupunkia, jossa asut tai joka on lähinnä asuinpaikkaasi.)

2022: Tampere (n=111)

(väittämien järjestys Total 2022 ka:n mukaan aleneva)



Saman- / erimielisyys eri väittämien kanssa, vuosivertailu

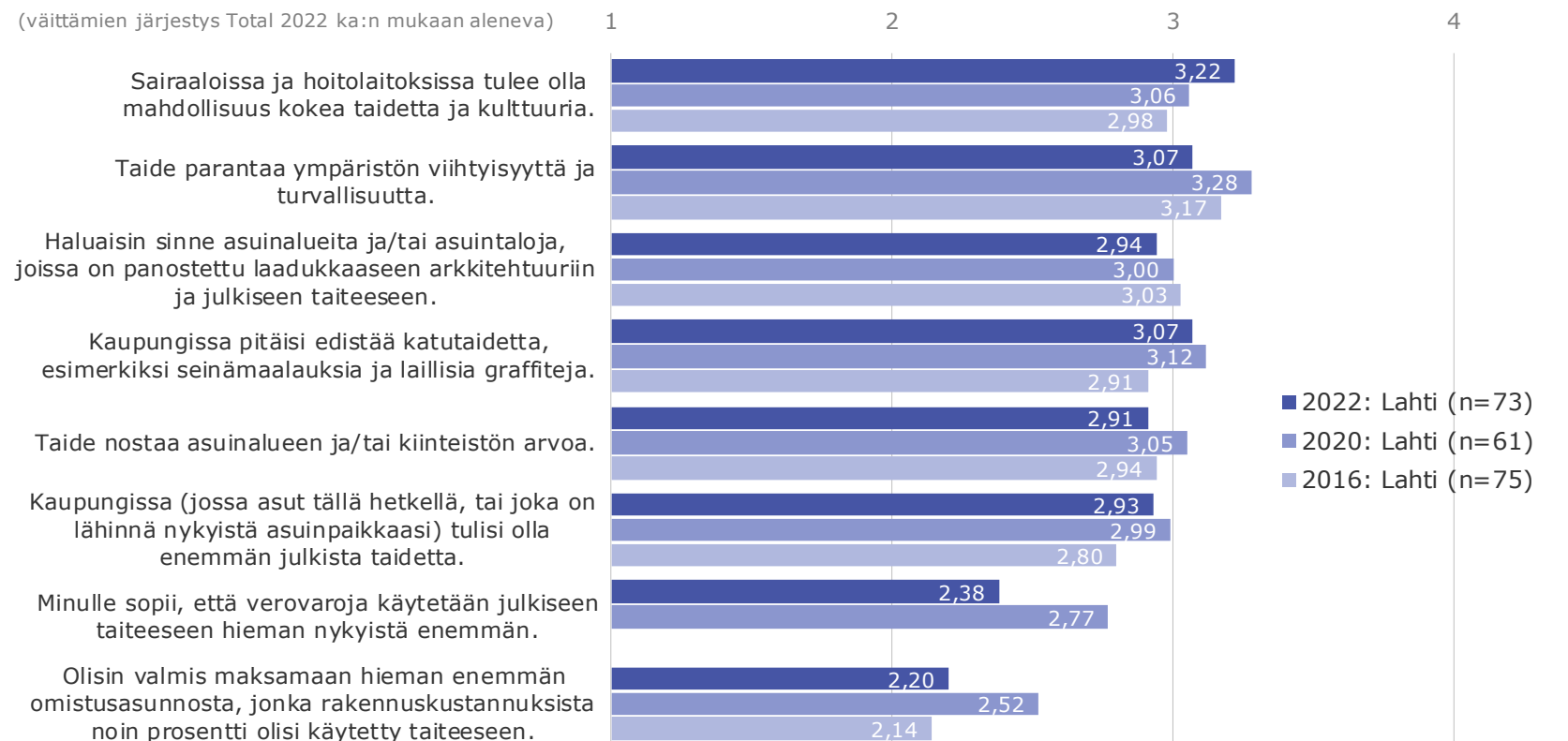
Kuinka samaa tai eri mieltä olet seuraavien väittämien kanssa?
(Ajattele siis vastatessasi kaupunkia, jossa asut tai joka on lähinnä asuinpaikkaasi.)

2022: Lahti (n=73)

Täysin eri mieltä (1)

Täysin samaa mieltä (4)

(väittämien järjestys Total 2022 ka:n mukaan aleneva)



Saman- / erimielisyys eri väittämien kanssa, vuosivertailu

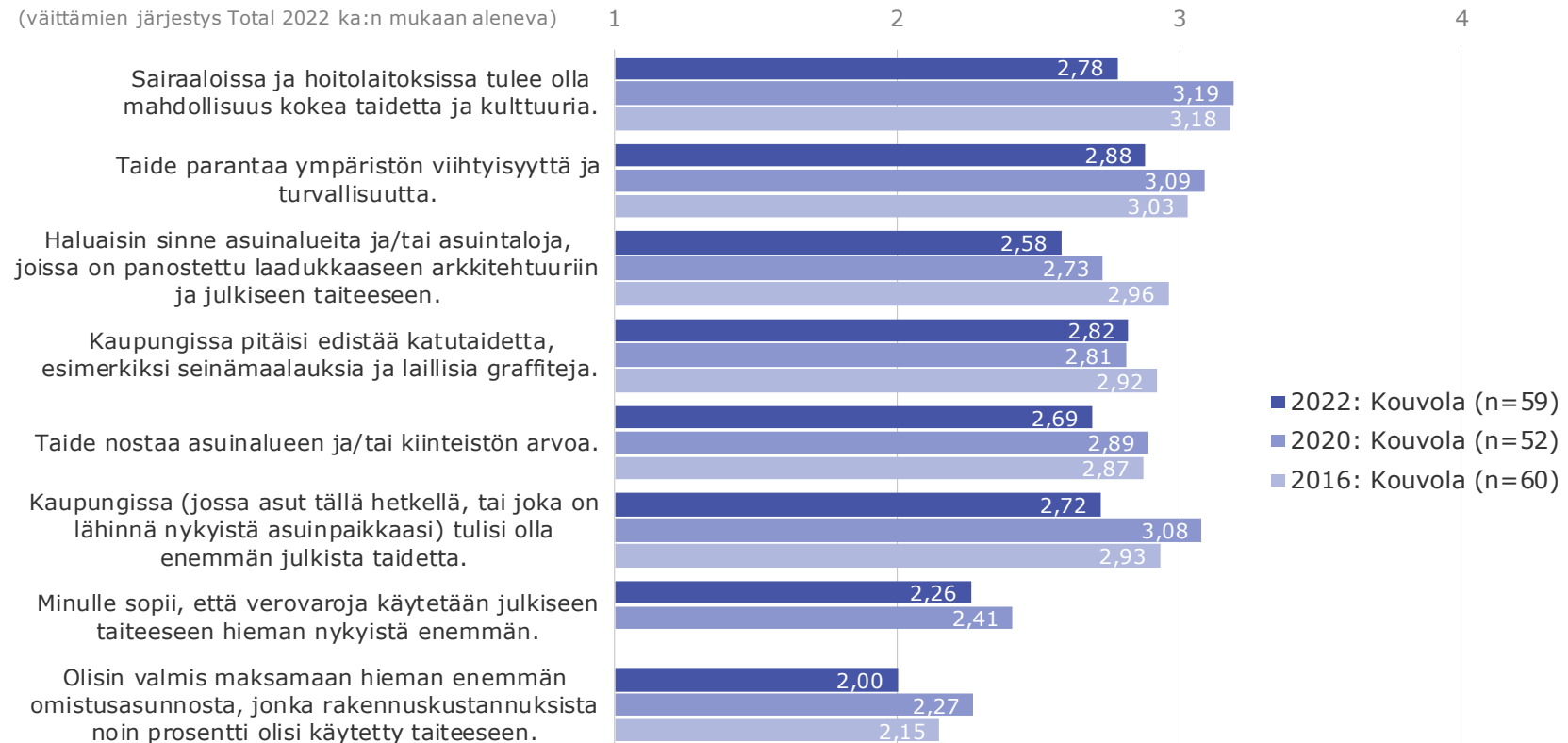
Kuinka samaa tai eri mieltä olet seuraavien väittämien kanssa?
(Ajattele siis vastatessasi kaupunkia, jossa asut tai joka on lähinnä asuinpaikkaasi.)

2022: Kouvola (n=59)

Täysin eri mieltä (1)

Täysin samaa mieltä (4)

(väittämien järjestys Total 2022 ka:n mukaan aleneva)



Saman- / erimielisyys eri väittämien kanssa, vuosivertailu

Kuinka samaa tai eri mieltä olet seuraavien väittämien kanssa?
(Ajattele siis vastatessasi kaupunkia, jossa asut tai joka on lähinnä asuinpaikkaasi.)

2022: Kuopio (n=56)

Täysin eri mieltä (1)

Täysin samaa mieltä (4)

(väittämien järjestys Total 2022 ka:n mukaan aleneva)

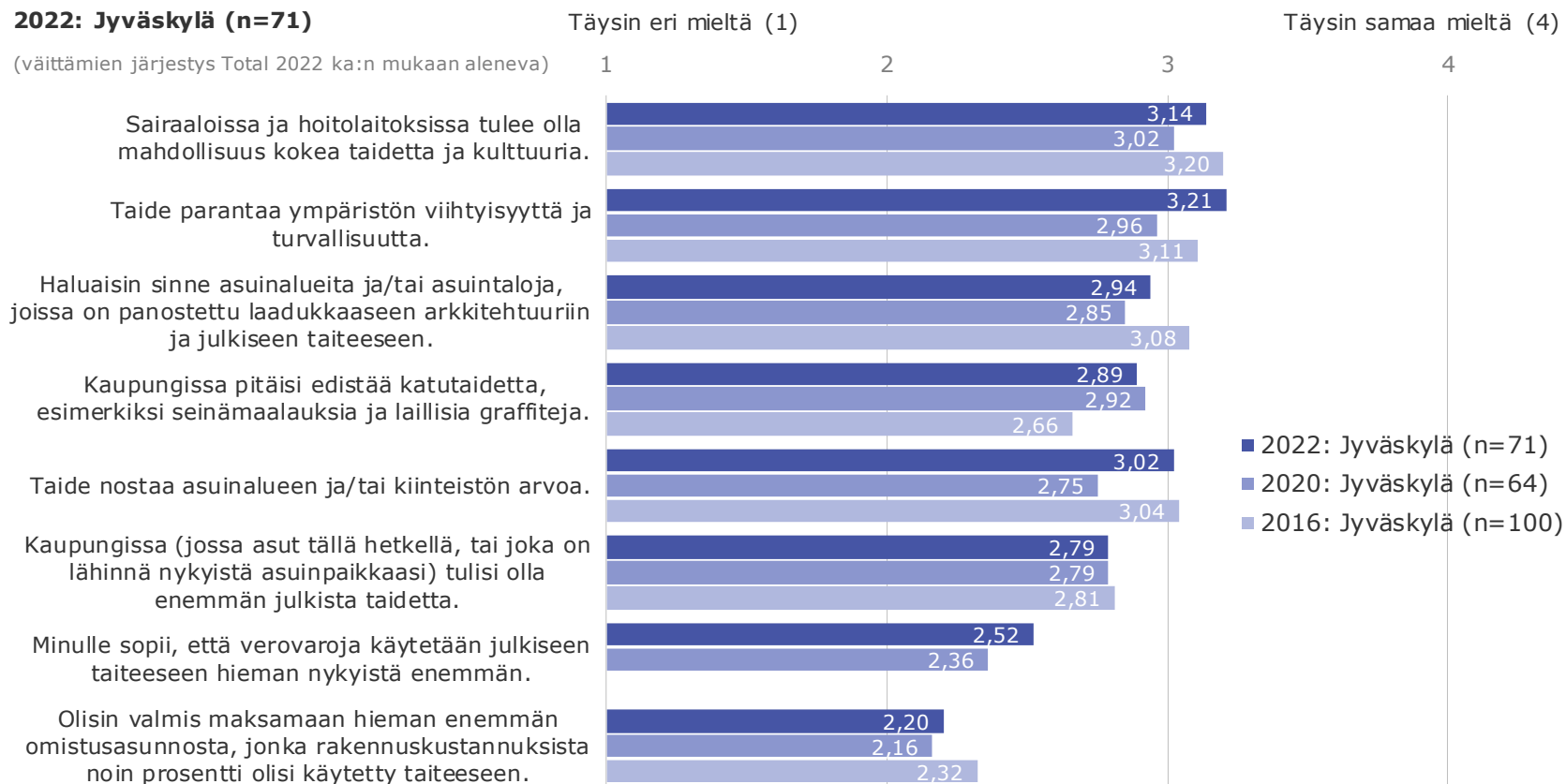


Saman- / erimielisyys eri väittämien kanssa, vuosivertailu

Kuinka samaa tai eri mieltä olet seuraavien väittämien kanssa?
(Ajattele siis vastatessasi kaupunkia, jossa asut tai joka on lähinnä asuinpaikkaasi.)

2022: Jyväskylä (n=71)

(väittämien järjestys Total 2022 ka:n mukaan aleneva)



Saman- / erimielisyys eri väittämien kanssa, vuosivertailu

Kuinka samaa tai eri mieltä olet seuraavien väittämien kanssa?
(Ajattele siis vastatessasi kaupunkia, jossa asut tai joka on lähinnä asuinpaikkaasi.)

2022: Oulu (n=82)

Täysin eri mieltä (1)

Täysin samaa mieltä (4)

(väittämien järjestys Total 2022 ka:n mukaan aleneva)

