

Paula Karhunen

TAIDETOIMIKUNTIEN  
MYÖNTÄMÄ TUKI

**2006**

SUPPORT GRANTED BY  
THE ARTS COUNCILS

Tilastotiedote – Facts and Figures  
2/2007

© Paula Karhunen ja Taiteen keskustoimikunta 2007  
Kansi: Erika Kovanen  
ISSN 1457-6309

Taiteen keskustoimikunta, Helsinki, 2007

I	Taiteen keskustoimikunnan tuki taiteelliseen toimintaan 2006 <i>Support for artistic activity by the Arts Council of Finland in 2006</i> .....	1
II	Taiteen keskustoimikunnan hakemukset ja myönnöt 2006 <i>Applications to and grants from the Arts Council of Finland in 2006</i> .....	4
III	Taiteen keskustoimikunnan apurahojen hakijat ja saajat 2006 <i>Applicants and recipients of the Arts Council of Finland in 2006</i> .....	5
IV	Alueellisten taidetoimikuntien tuki taiteelliseen toimintaan 2006 <i>Support for artistic activity by the Regional Arts Councils in 2006</i> .....	11
V	Muutokset 2005 – 2006 <i>Changes 2005 – 2006</i> .....	13

- Tilastot kuvaavat taidetoimikuntien vuonna 2006 myöntämää tukea taiteelliseen toimintaan. Taidetoimikunnilla tarkoitetaan Taiteen keskustoimikuntaa (ml. sen yhteydessä toimivat jaostot, valtion taidetoimikunnat sekä apurahalautakunnat) <sup>1</sup> sekä alueellisia taidetoimikuntia. Taidetoimikuntien myöntämä tuki taiteelliseen toimintaan oli vuonna 2006 kokonaisuudessaan 24,2 milj. euroa. <sup>2</sup>

*The statistics describe state support for artistic activity allocated by the Arts Councils in 2006. Arts Councils include the Arts Council of Finland (with its subcommittees, art-form-based national councils, as well as grant boards for visual arts and literature)<sup>1</sup> and Regional Arts Councils. In 2006 the Arts Councils allocated for artistic activities altogether € 24,2 million. <sup>2</sup>*

## **I Taiteen keskustoimikunnan tuki taiteelliseen toimintaan 2006**

### *Support for artistic activity by the Arts Council of Finland in 2006*

- Taiteen keskustoimikunnan tuki taiteelliseen toimintaan oli vuonna 2006 yhteensä 20,2 milj. euroa.

*In 2006 the support for artistic activities by the Arts Council of Finland was altogether € 20,2 million.*

<sup>1</sup> Valtion taiteentalakohitaitetaidetoimikunnat: elokuvataide, kirjallisuus, kuvataide, muotoilu, näyttämötaide, rakennustaide, säveltaide, tanssitaide, valokuva. Taiteen keskustoimikunnan jaostot: kuvittajien ja sarjakuva-taiteilijoiden kirjastoapurahajaosto, lastenkulttuurijaosto, mediataidejaosto, residenssijaosto, säveltaiteen kirjastoapurahajaosto, sirkustaiteen jaosto. Apurahalautakunnat: kirjastoapurahalautakunta, näyttöapurahalautakunta. – *National art councils: cinema, literature, visual arts, design, theatre, architecture, music, dance, photography. Subcommittees of the Central Arts Council: artists in residence, children's culture, circus arts, media arts, public lending right grants for music, public lending right grants for illustrators and comics artists. Grant boards: Board for public lending right grants and subsidies for writers and translators, board for public display grants for visual artists.*

<sup>2</sup> Lisäksi valtion taideteostoimikunnan määrärahat taideostoihin olivat kyseisenä vuonna 704 000 euroa. Tätä summaa ei ole laskettu mukaan julkaisun tilastoihin. – *In addition, the purchase of works for the state art collection was € 704 000 in 2006. This sum is not included in statistics.*

**Taiteen keskustoimikunnan<sup>3</sup> tuki vuonna 2006 – tukimuodot ja summat**  
*Support of the Arts Council of Finland<sup>3</sup> in 2006 – support schemes and sums*

<b>Taiteelliseen työskentelyyn (taiteilijat) – For artistic work (artists)</b>	<b>€11,7 milj.</b>
Kirjastoapurahat – <i>Public lending right grants for writers &amp; translators</i> *	2 584 290
Kuvittajien kirjastoapurahat – <i>Public lending right grants for illustrators</i>	50 000
Näyttöapurahat – <i>Public display grants for visual artists</i>	841 000
Säveltaiteen kirjastoapurahat – <i>Public lending right grants for musicians &amp; composers</i>	120 000
Taiteilija-apurahat – <i>Artist grants</i> **	7 444 440
Taiteilijaprofessorit – <i>Artist professors</i>	478 030
Valtionpalkinnot – <i>State Prizes</i> ***	225 000
<b>Projekteihin (taiteilijat/työryhmät/yhteisöt) – For artistic projects (artists/groups/collective bodies)</b>	<b>€4,3 milj.</b>
Elokuvakulttuurin tuki – <i>Film culture</i>	245 000
Kohdeapurahat – <i>Project grants</i>	745 300
Kuvataiteen ateljee- ja työpajatuki – <i>Ateliers and workshops for visual artists</i>	70 000
Kuvataiteen julkaisutuki – <i>Visual artists' publications</i>	100 000
Kuvataiteen näyttelytoiminta – <i>Exhibitions of visual arts</i>	539 000
Lastenkulttuurituki – <i>Children's culture</i>	480 000
Lyhytaikaiset ammattiteatterituotannot – <i>Short-term theatre projects</i>	175 000
Matka-avustukset – <i>Travel grants</i>	314 340
Media-, sirkus ja monitaidetuki – <i>Media, circus and multidisciplinary projects</i>	289 890
Muotoilun edistäminen – <i>Policy programme for design</i>	79 000
Muotoilun projektituki – <i>Design projects</i>	195 000
Näytelmäkirjallisuuden kantaesitystuki – <i>Drama literature (premiere performances)</i>	240 500
Rakennustaiteen edistäminen – <i>Policy programme for architecture</i>	174 000
Residenssi- ja taiteilijavaihtotoiminta – <i>Artist in residence scheme</i>	235 900
Tanssikulttuurin tuki – <i>Dance culture</i>	40 000
Tanssiproduktioiden tuki – <i>Dance productions</i>	172 000
Valokuvataiteen produktiotuki – <i>Production of photographic art</i>	100 000
Valokuvateosten laatutuki – <i>Publications of photographic art</i>	70 000
<b>Yhteisöille – For collective bodies</b>	<b>€4,2 milj.</b>
Alueellinen valokuvatoiminta – <i>Regional activities in photographic art</i>	230 000
Alueelliset elokuvakeskukset – <i>Regional cinema centres</i>	380 000
Alueopperat – <i>Regional operas</i>	389 000
Elokuvan laatutuki – <i>Cinema productions</i>	360 000
Kirjallisuuden projektituki – <i>Projects of literature</i>	58 310
Konserttitoiminnan edistäminen – <i>Concert activities</i>	247 000
Lukemisen ja luovan kirjoittamisen edistäminen – <i>Reading and creative writing</i>	225 000
Musiikkikilpailut – <i>Music competitions</i>	44 000
Musiikkileirit ja mestarikurssit – <i>Music courses</i>	350 000
Rahoituslain ulkopuoliset orkesterit – <i>Orchestras (outside the scope of the Funding Act)</i>	207 500
Rahoituslain ulkopuoliset tanssiteatterit – <i>Dance theatres/companies (outside the scope of the Funding Act)</i>	432 000
Rahoituslain ulkopuoliset teatterit – <i>Theatres (outside the scope of the Funding Act)</i>	1 080 000
Sävellystilaukset – <i>Commissioning of compositions</i>	105 500
Taiteen ja tutkimuksen vuorovaikutus – <i>Interaction between art and research</i>	70 000
<b>KAIKKI YHTEENSÄ – TOTAL</b>	<b>€ 20,2 milj.</b>

\* Josta tietokirjailijoille 259 940 € – *Including non-fiction writers (259 940 €).*

\*\* Sis. aiempina vuosina myönnettyt monivuotiset taiteilija-apurahat. – *Incl. long-term artist grants valid in 2006.*

\*\*\* Sis. lastenkulttuurin valtionpalkinnot 30 000 €. – *Incl. state prizes for merits in children's culture (30 000 €).*

<sup>3</sup> Taiteen keskustoimikunta, valtion taidetoimikunnat sekä apurahalautakunnat. Ns. taiteilijatuki koostuu taiteelliseen työskentelyyn ja projekteihin käytettävästä tuesta. – *Central Arts Council, national arts councils and grant boards. So called artist support consists of schemes in groups "artistic work" and "artistic projects".*

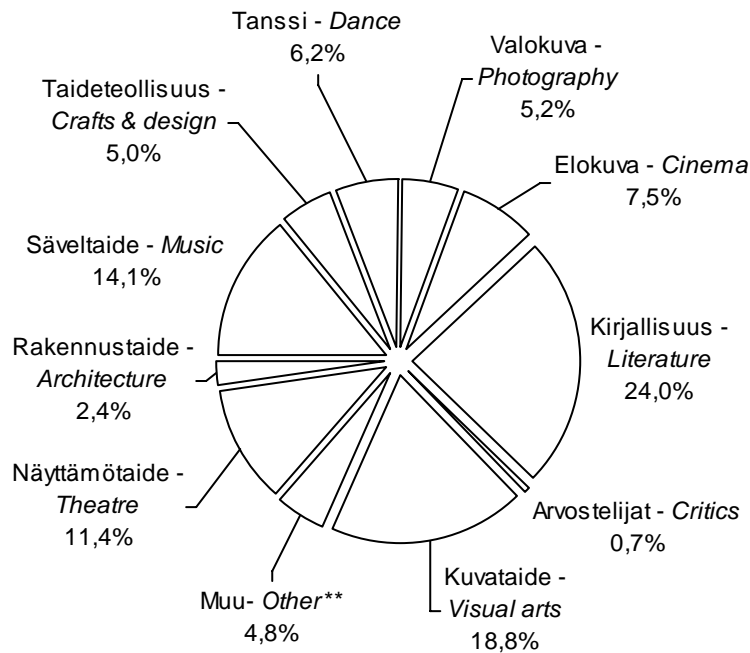
<b>Taiteen keskustoimikunnan myöntämän tuen osuus vuonna 2006 (%)</b> <i>The share of support granted by the Arts Council of Finland in 2006 (%)</i>		
	<b>Taiteilijatuki *</b> <i>Support for artists*</i> (€ 16,0 mill.)	<b>Tuki yhteensä</b> <i>Total support</i> (€ 20,2 mill.)
Valtion menoista – <i>From state expenditure</i> (€ 39,6 mrd)	0,04 %	0,05 %
Taide- ja kulttuuribudjetista – <i>From the arts and culture budget</i> (€ 361,2 mill.)	4,5 %	5,6 %
Veikkausvoittovaroista taiteen edistämiseen – <i>Revenues from lotto and football pools for art and culture</i> (€ 186,4 mill.)**	8,6 %	10,9 %

Lähde – *Source:* <http://budjetti.vm.fi/>

\* Taiteilijatuki: taiteelliseen työskentelyyn ja projekteihin tarkoitettu tuki (ks. taulukko sivulla 2) – *Support for artists: for artistic work and projects (see, table at page 2).*

\*\* Sisältää kirjastot (€ 40 milj.). – *Incl. libraries (€ 40 mill.)*

**Taiteen keskustoimikunnan\* tuki taiteenaloittain vuonna 2006 (20,2 milj. €)**  
*Support granted by the Arts Council of Finland\* by art form in 2006 (€ 20,2 mill.)*



\*Taiteen keskustoimikunta, valtion taidetoimikunnat sekä apurahalautakunnat. – *Incl. the Arts Council of Finland, national art form councils, grant boards.*

\*\*Taiteenaloittain luokittelemattomat sekä sirkustaide ja mediataide. – *Support which cannot be classified in a single art form, as well as circus and media art.*

- Lähes puolet Taiteen keskustoimikunnan tuesta suuntautuu kirjallisuudelle ja kuvataiteelle. Näiden alojen osuuteen vaikuttavat mm. omat taiteenalakohtaiset tukimuodot (kirjasto- ja näyttöapurahat) sekä aiemmin voimassa olleet taiteenalakohtaiset kiintiöt.<sup>4</sup>

*Nearly half of the support by the Arts Council of Finland goes to literature and visual arts due to the earlier quotas<sup>4</sup> and the specific grant schemes for these art forms (public lending right and public display grants).*

<sup>4</sup> Taiteenalakohtaisista kiintiöistä luovuttiin vuoden 2000 lakiuudistuksen yhteydessä, mutta ne ovat edelleen päätöksenteon pohjana siten, että taiteenalan aiempaa apurahakiintiötä ei saa alittaa. – *The art-form-based quotas were abolished by new legislation in 2000 but they are still a basis for grant decisions.*

- Vuonna 2006 kaikkiaan 560 taiteilijalla oli voimassa oleva 0,5 – 15 -vuotinen vuosiapuraha, kun mukaan lasketaan opetusministeriön vuosina 1982–1995 myöntämät 15-vuotiset apurahat <sup>5</sup>. Vuosiapurahan suuruus vuonna 2006 oli 14 963 € /vuosi (palkkaluokka A9, verovapaa).

*In 2006 altogether 560 artists had a working grant for 0,5 to 15 years. This figure includes grants allocated for 15 years during 1982–1995<sup>5</sup>. The sum of the working grant was € 14 963 /year (tax-free).*

## II Taiteen keskustoimikunnan<sup>6</sup> hakemukset ja myönnöt 2006

### *Applications to and grants from the Arts Council of Finland<sup>6</sup> in 2006*

- Vuonna 2006 Taiteen keskustoimikunnalle ja sen alaisille toimikunnille jätettiin apurahahakemuksia yli 9 200 kappaletta. Yksittäisiä hakijoita oli noin 6 000, sillä yli 2 000 hakijaa jätti useamman kuin yhden hakemuksen, monet usealta taiteentalalta.

*The Arts Council of Finland received over 9 000 applications in 2006. The number of individual applicants was about 6 000 since over 2 000 applicants had applied several times and/or to several art form councils.*

<b>Hakemukset, hakijat sekä myönnetyt apurahat vuodelle 2006</b>				
<i>Applications, applicants and grants by type of support in 2006</i>				
<b>Tukimuoto *</b> <i>Type of support*</i>	<b>Hakemuksia</b> <i>Applications</i> (%)	<b>Hakijoita</b> <i>Applicants</i> (%)	<b>Myöntöjä</b> <i>Grants</i> (%)	<b>Apurahan saajia</b> <i>Grant recipients</i> (%)
Taiteelliseen työskentelyyn – <i>For artistic work</i>	4 367 (47 %)	4 228 (70 %)	1 283 (43 %)	1 264 (49 %)
Josta vuosiapurahat <i>Of which working grants</i>	2 012	1 935	249	249
Projekteihin – <i>For projects</i>	4 368 (47 %)	3 981 (66 %)	1 468 (49 %)	1 266 (49 %)
Yhteisöille – <i>For collective bodies</i>	529 (6 %)	493 (8 %)	253 (8 %)	229 (9 %)
<b>Yhteensä</b> <i>Total</i>	<b>9 264 (100 %)</b>	<b>6 006 (**)</b>	<b>3 004 (100 %)</b>	<b>2 580 (**)</b>

\*Kuten taulukossa sivulla 2 – *As in table at page 2.*

\*\*Prosenttien summa ei ole 100, sillä hakijat ovat voineet hakea ja saada useasta eri tukimuotoryhmästä. – *The sum does not add up to 100 since applicants may have applied for and received from several types of support.*

- Apurahoja ja avustuksia myönnettiin noin 3 000 kappaletta ja apurahan sai 2 178 henkilöä/työryhmää ja 402 yhteisöä. Useamman kuin yhden apurahan sai 287 henkilöä (5 % henkilöhakijoista) ja 70 yhteisöä (9 % yhteisöhakijoista).

*Altogether about 3 000 grants were allocated. Totally 2 178 persons/working groups and 402 collective bodies received a grant. More than one grant was awarded for 287 persons (5 % of applicants) and for 70 collective bodies (9 % of applicants).*

<sup>5</sup> Luku on suurempi kuin voimassa olevien apurahavuosien määrä (495 vuotta), sillä osa 1-vuotisista apurahoista myönnetään ½-vuotisina. – *The figure is higher than the number of valid grant years (495 years), since a share of the grants for one year are allocated as half year grants.*

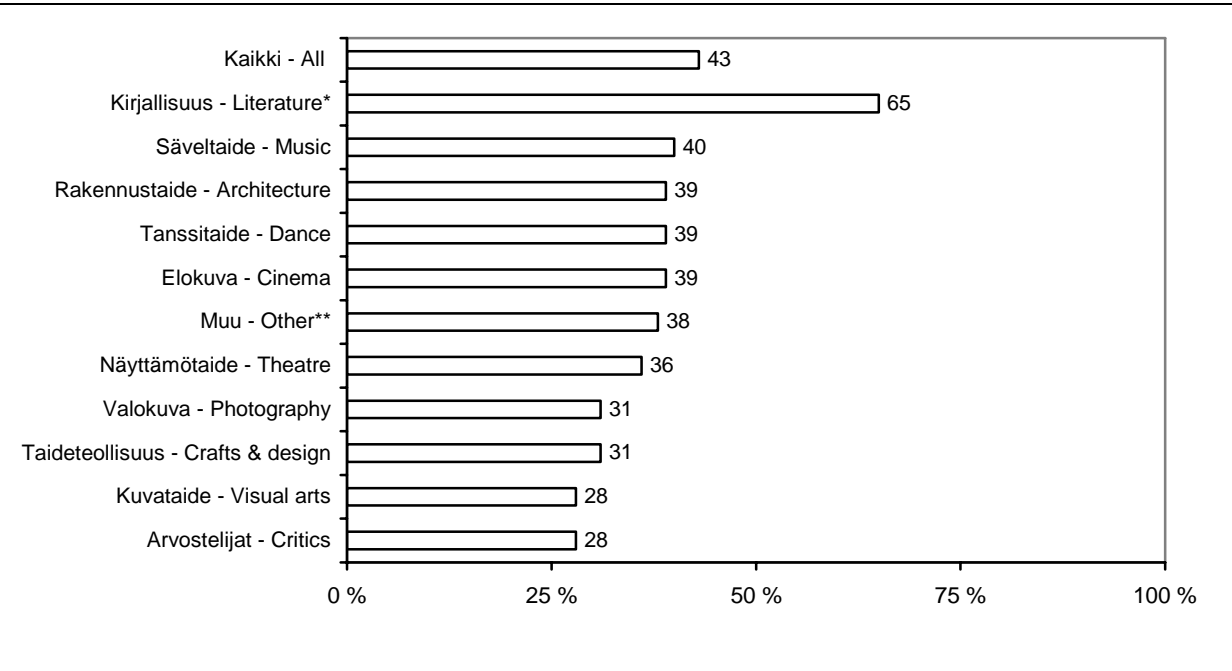
<sup>6</sup> Taiteen keskustoimikunta, valtion taidetoimikunnat sekä apurahalautakunnat. Hakemukset ja myönnöt, jotka ovat kohdistuneet vuoden 2006 määrärahaan. – *Central Arts Council, national arts councils and grant boards. Applications and grants directed to the allocations of the year 2006.*

- Kaikkiaan 43 prosenttia apurahojen ja avustusten hakijoista sai apurahan vuonna 2006. Apurahan saajien osuus on suurin kirjallisuuden alalla (65 %), mikä johtuu osittain kirjastoapurahojen suuresta osuudesta.

*Altogether 43 % of grant applicants received a grant of some sort in 2006. The share of grant recipients was highest in literature (65 %) partly due to the public lending right grants for writers and translators.*

#### Apurahan saajien osuus (%) hakijoista (N = 6 006) taiteenaloittain vuonna 2006

Share (%) of grant recipients from applicants (N = 6 006) by art form in 2006



\*Sisältää tietokirjallisuuden. – *Includes non-fiction writers.*

\*\*Ryhmä "muu" sisältää sirkus- ja mediataiteen sekä taiteenaloittain luokittelemattomat. – *"Other" includes circus and media art, as well as those who cannot be classified in a single art form.*

### III Taiteen keskustoimikunnan apurahojen hakijat ja saajat 2006 <sup>7</sup>

*Arts Council of Finland – applicants and recipients of grants in 2006 <sup>7</sup>*

- Vuonna 2006 kaikkiaan 6 006 henkilöä tai yhteisöä haki Taiteen keskustoimikunnan apurahoja ja avustuksia. Kuvataiteen ja kirjallisuuden edustajat olivat hakijoiden suurimmat ryhmät. Yhteensä 477 (8 %) hakijaa haki apuraha useammalta kuin yhdeltä taiteenaloilta (monialaiset).

*In 2006 altogether 6 006 persons or collective bodies applied for a state grant. From these applicants 477 (8 %) were multidisciplinary, i.e. they had applied for a grant to several art form/national councils. The highest shares of applicants were in visual arts and literature.*

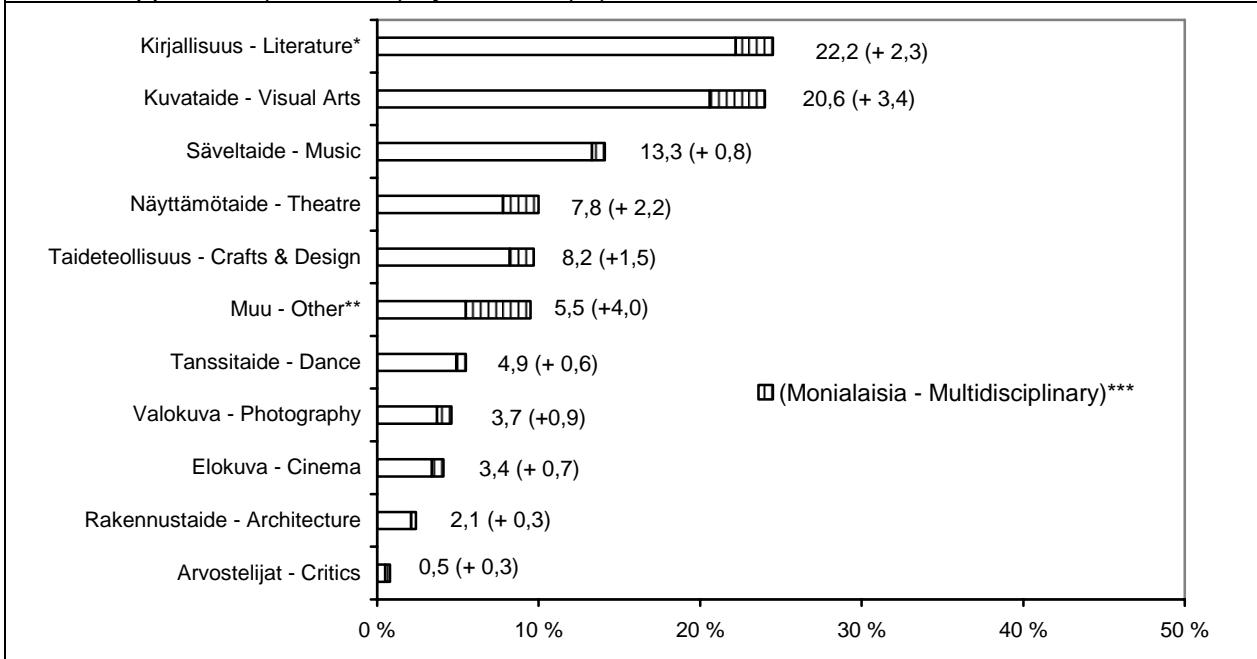
- Yksityishenkilöitä tai työryhmien yhteyshenkilöitä oli 87 prosenttia hakijoista. Elokuvan, rakennustaiteen, tanssin, säveltaiteen sekä ryhmän "muu" edustajissa oli muita aloja enemmän yhteisöhakijoita (22 – 45 %). Yhteisöt voivat hakea vain tiettyjä tukimuotoja.

*The share of individual applicants or contact persons for working groups was 87 % of all applicants. In the fields of cinema, architecture, dance and "other", the share of collective bodies was higher (22 – 45 %) than in the other fields. Only certain support schemes are applicable for collective bodies.*

<sup>7</sup> Tiedot koskevat kaikkia tukimuotoja (ks. sivun 2 taulukko) joiden vuoden 2006 määrärahaan hakemukset kohdistuivat. – *The figures cover all support schemes (see table at page 2) and the applications directed to the allocation for year 2006.*

### Apurahan hakijat (N = 6 006) taiteenaloittain (%) vuonna 2006

Grant applicants (N = 6 006) by art form (%) in 2006



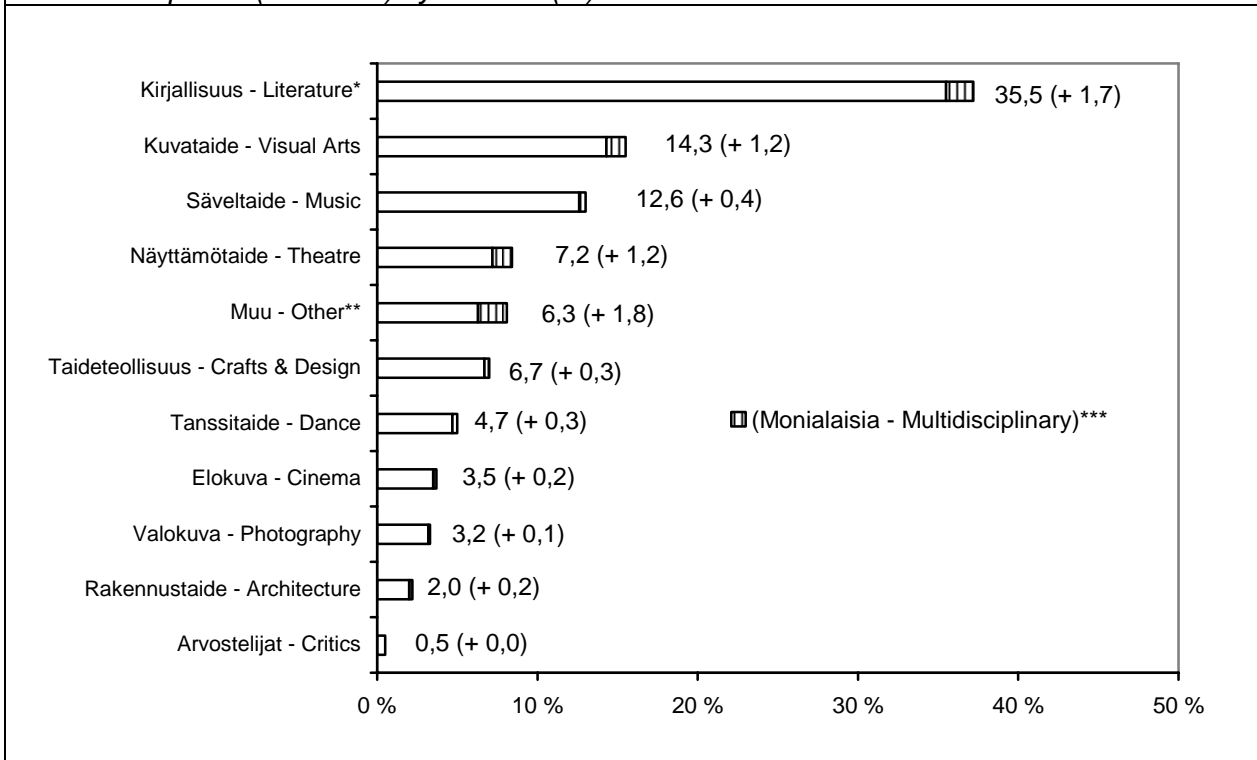
\*Sisältää tietokirjallisuuden. – Includes non-fiction writers.

\*\*Ryhmä "muu" sisältää sirkus- ja mediataiteen sekä taiteenaloittain luokittelemattomat. – "Other" includes circus and media art as well as those who cannot be classified in a single art form.

\*\*\*Monialaiset-ryhmä sisältää henkilöt, jotka ovat hakeneet apurahaa useilta taiteenaloilta/taidetoimikunnilta. – "Multidisciplinary" includes those who have applied for a grant to several art form councils.

### Apurahan saajat (N = 2 580) taiteenaloittain (%) vuonna 2006

Grant recipients (N= 2 580) by art form (%) in 2006



\* Sisältää tietokirjallisuuden. – Includes non-fiction writers.

\*\*Ryhmä "muu" sisältää sirkus- ja mediataiteen sekä taiteenaloittain luokittelemattomat. – "Other" includes circus and media art as well as those who cannot be classified in a single art form.

\*\*\*Monialaiset-ryhmä sisältää henkilöt, jotka ovat saaneet apurahaa useilta taiteenaloilta/taidetoimikunnilta. – "Multidisciplinary" includes those who have received a grant from several art form councils.



- Apurahan/avustuksen saajia oli yhteensä 2 580. Kaikkiaan 92 henkilöä (4 %) sai apurahan useamman taiteenalan tukimuodoista (monialaiset). Vuonna 2006 myönnettyistä apurahoista ja avustuksista suurin osuus myönnettiin kirjallisuuden hakijoille<sup>8</sup>.

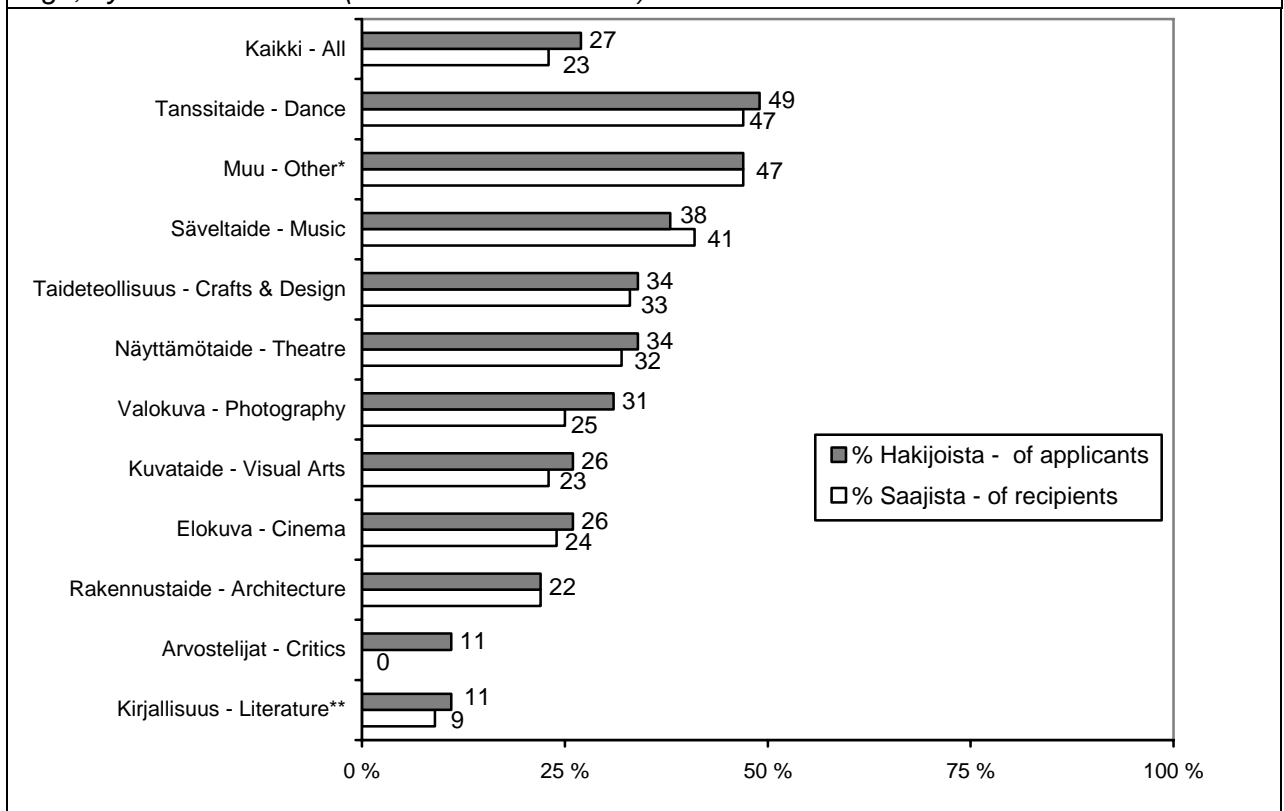
*In 2006, grants were awarded to 2 580 applicants. Altogether 92 persons (4 %) received a grant from several art forms (multidisciplinary). The highest share of recipients was in the field of literature<sup>8</sup>.*

- Alle 35-vuotiaiden osuus apurahojen/avustusten hakijoista oli runsas neljännes ja saajista runsas viidennes. Suurimmillaan nuorten hakijoiden osuus oli tanssitaiteessa sekä ryhmässä "muu" ja pienimmillään kirjallisuudessa ja arvostelijoiden ryhmässä. Säveltaidetta, rakennustaidetta ja ryhmää "muu" lukuun ottamatta alle 35-vuotiaiden osuus apurahan saajista oli vuonna 2006 hieman heidän hakijaosuuttaan pienempi.

*The proportion of young artists (under 35 years old) was about one fourth of applicants and over one fifth of recipients. The proportion of young artists was highest in dance and group "other", and lowest in literature and critics. Apart from music, architecture and group "other", the share of young was in 2006 slightly lower among grant recipients than among applicants.*

**Alle 35-vuotiaiden osuus apurahan hakijoista (N = 5 238) ja saajista (N = 2 178) taiteenaloittain vuonna 2006 (% , yksityishenkilöt ja työryhmien yhteyshenkilöt)**

*The proportion (%) of applicants (N = 5 238) and recipients (N = 2 178) under 35 years of age, by art form in 2006 (excl. collective bodies)*



\*Ryhmä "muu" sisältää sirkus- ja mediataiteen sekä taiteenaloittain luokittelemattomat. – "Other" includes circus and media art as well as those who cannot be classified in a single art form

\*\* Sisältää tietokirjallisuuden. – Includes non-fiction writers.

<sup>8</sup> Mikäli laskelmiin otetaan mukaan vain kaunokirjallisuus, kirjallisuuden osuus hakijoista on 17 % ja saajista 29 %. – The figure includes non-fiction writers. When only fiction writers are concerned, the proportion of literature from applicants is 17 % and from recipients 29 %.

- Hakijoiden keski-ikä vuonna 2006 oli 44 vuotta. Nuorimpia olivat ryhmään "muu" kuuluvat sirkustaiteilijat (keski-ikä 33 v.) ja mediataiteilijat (34 v.) sekä tanssitaiteilijat (36 v.). Vanhimpia olivat kirjallisuuden edustajat (keski-ikä 53 v.) ja arvostelijat (48 v.). Apurahan saajien keski-ikä oli 47 vuotta.

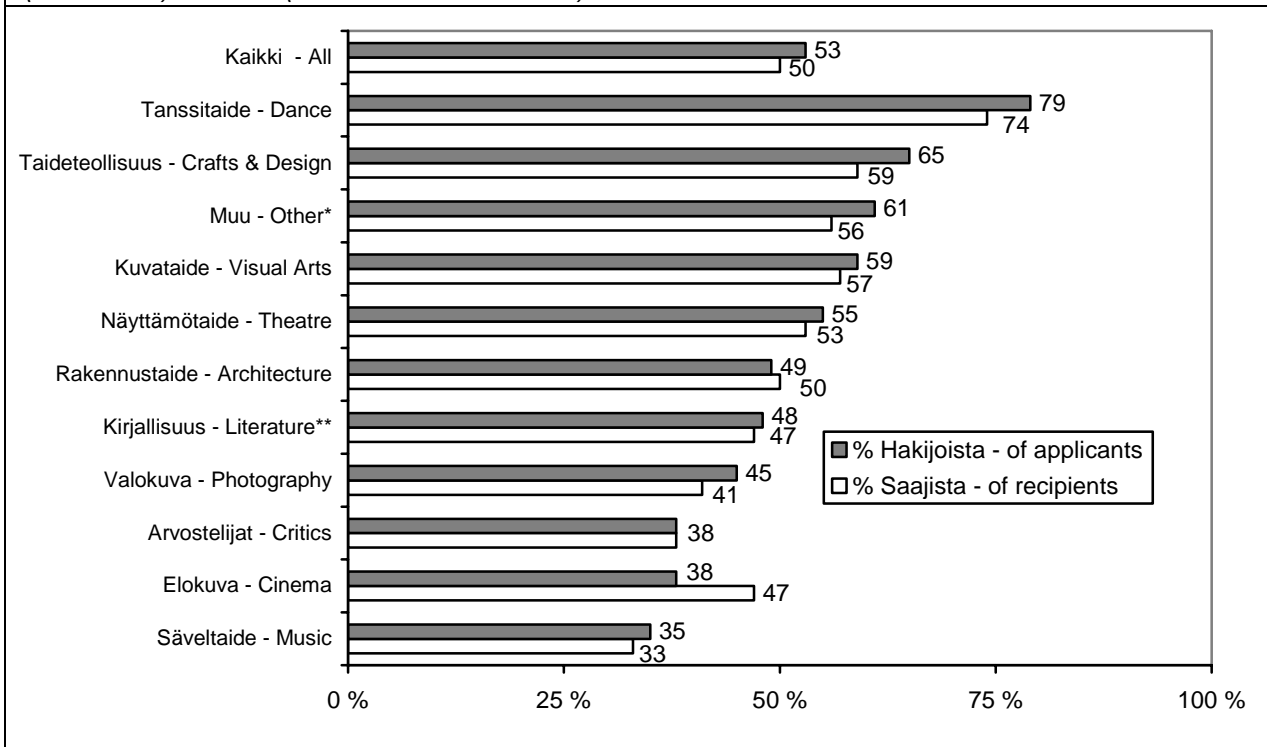
*In 2006 the average age of applicants was 44 years. Circus artists (avg. age 33 years), media artists (avg. age 34 years) and dance artists (avg. age 36 years) were the youngest and writers (avg. age 53 years) and critics (avg. 48 years) the oldest. The average age of grant recipients was 47 years.*

- Naisten osuus sekä apurahan hakijoista että saajista oli noin puolet, mutta vaihteli taiteenaloittain. Rakennustaidetta, elokuvaa ja arvostelijoiden ryhmää lukuun ottamatta naisten osuus apurahan saajista oli hieman pienempi kuin heidän osuutensa apurahan hakijoista.

*The proportion of women was about half of all grant applicants and recipients, but proportions differed across art forms. Apart from architecture, cinema and critics, the share of women recipients was slightly lower than their share of applicants.*

### Naisten osuus apurahan hakijoista (N = 5 238) ja saajista (N = 2 178) taiteenaloittain vuonna 2006 ((%, yksityishenkilöt ja työryhmien yhteyshenkilöt)

*The proportion of women (%) among grant applicants (N = 5 238) and recipients (N = 2 178) in 2006 (excl. collective bodies)*



\*Ryhmä "muu" sisältää sirkus- ja mediataiteen sekä taiteenaloittain luokittelemattomat. – "Other" includes circus and media art as well as those who cannot be classified in a single art form

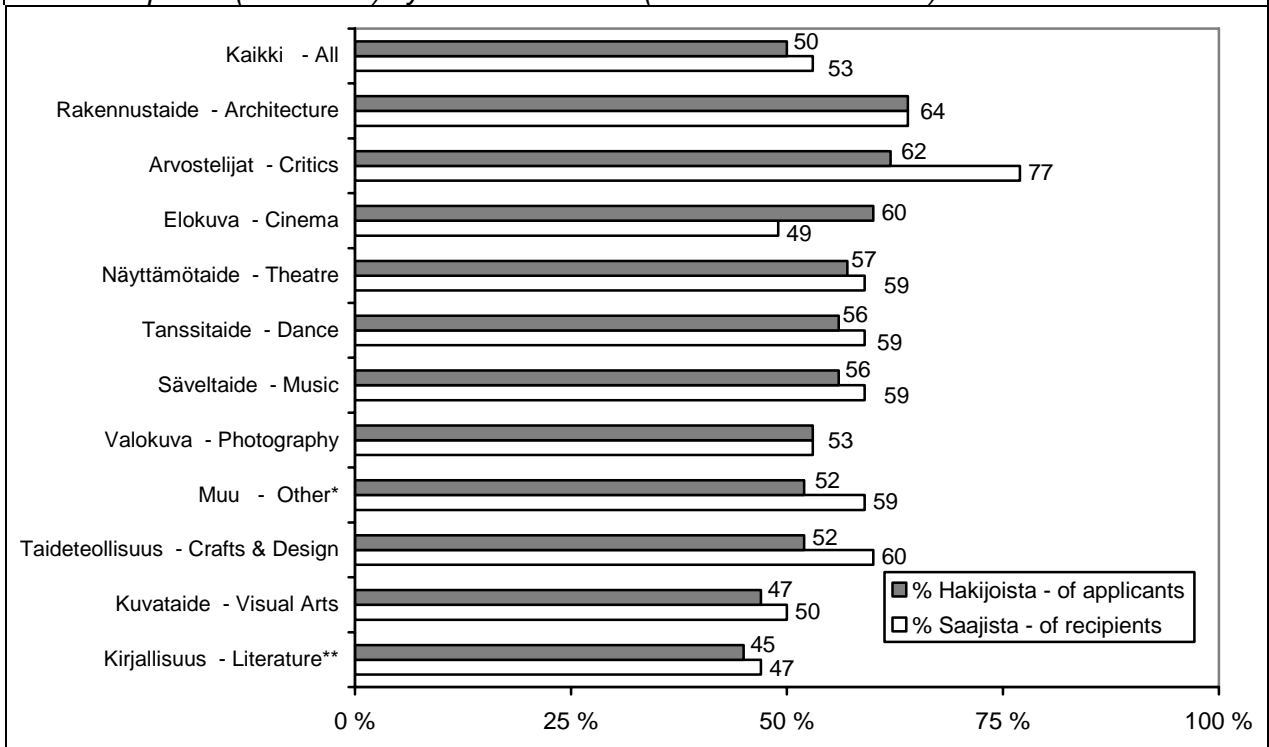
\*\* Sisältää tietokirjallisuuden. – Includes non-fiction writers.

- Sekä apurahan hakijoista että saajista noin puolet oli kotoisin pääkaupunkiseudulta. Pääkaupunkiseudulla asuvien osuus oli apurahan saajien joukossa hieman hakijaosuutta suurempi useimmilla taiteenaloilla.

*The share of those living in the Helsinki metropolitan area was about one half, both among applicants and recipients. In most fields, the share of metropolitan area residents was higher among recipients than among applicants.*

**Pääkaupunkiseudulla asuvien osuus (%) apurahan hakijoista (N = 6 006) ja saajista (N = 2 580) taiteenaloittain vuonna 2006 (sisältää yhteisöt)**

*The proportion (%) of Helsinki metropolitan area residents of grant applicants (N = 6 006) and recipients (N = 2 580) by art form in 2006 (incl. collective bodies)*

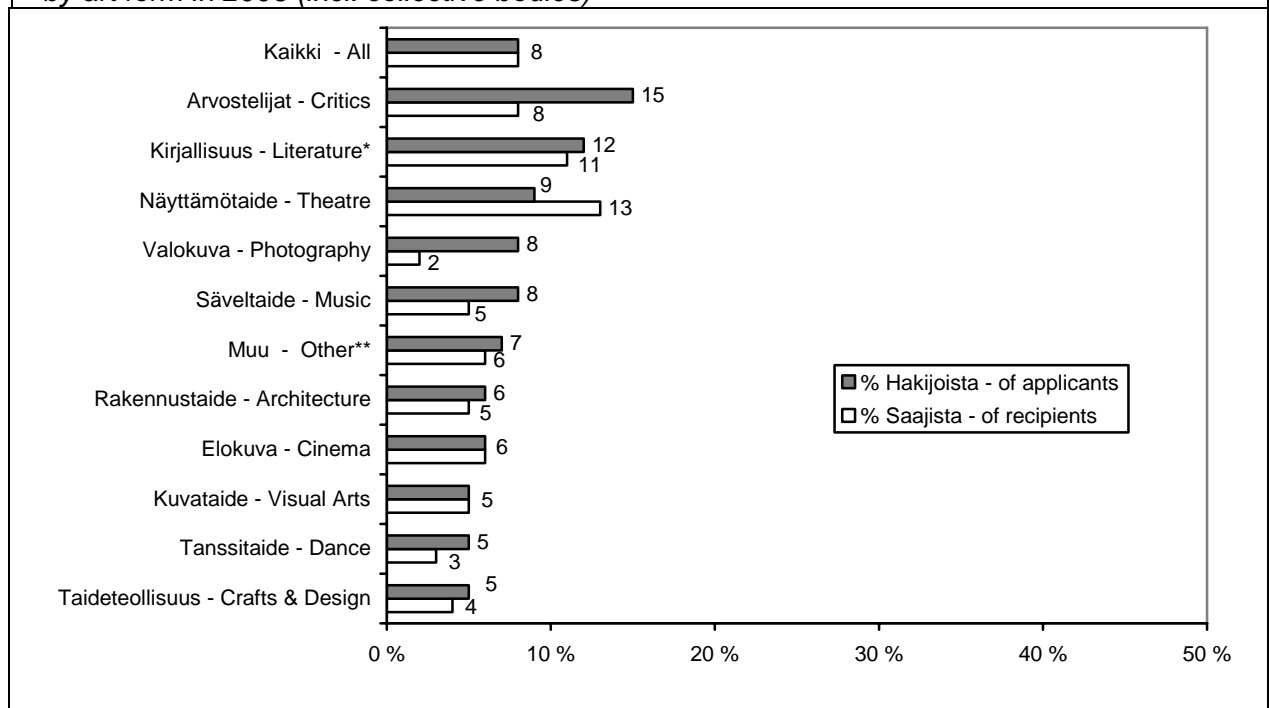


\*Ryhmä "muu" sisältää sirkus- ja mediataiteen sekä taiteenaloittain luokittelemattomat. – "Other" includes circus and media art as well as those who cannot be classified in a single art form

\*\* Sisältää tietokirjallisuuden. – Includes non-fiction writers.

**Ruotsinkielisten osuus (%) apurahan hakijoista (N = 6 006) ja saajista (N = 2 580) taiteenaloittain vuonna 2006 (sisältää yhteisöt)**

*The proportion (%) of Swedish-speakers of applicants (N = 6 006) and recipients (N = 2 580) by art form in 2006 (incl. collective bodies)*



\*Sisältää tietokirjallisuuden. – Includes non-fiction writers.

\*\*Ryhmä "muu" sisältää sirkus- ja mediataiteen sekä taiteenaloittain luokittelemattomat. – "Other" includes circus and media art as well as those who cannot be classified in a single art form.

- Ruotsinkielisten osuus sekä apurahan hakijoista että saajista oli 8 prosenttia. Osuudessa oli vaihtelua taiteenaloittain, esimerkiksi kirjallisuuden ja arvostelijoiden joukossa ruotsinkielisiä oli muita aloja enemmän.

*The proportion of Swedish-speakers was 8 % of both applicants and recipients. The share varied across the art forms, for example among critics and literature, the share was higher than in the other fields.*

- Äidinkieleltään muita kuin suomen- tai ruotsinkielisiä oli sekä apurahan hakijoiden että saajien joukossa 2 prosenttia. Eniten heitä oli kuvataiteessa (3 % hakijoista) ja säveltaiteessa (3 % hakijoista). Kaikkiaan apurahan saajien joukossa oli 55 henkilöä, joiden äidinkieli oli jokin muu kuin suomi tai ruotsi.

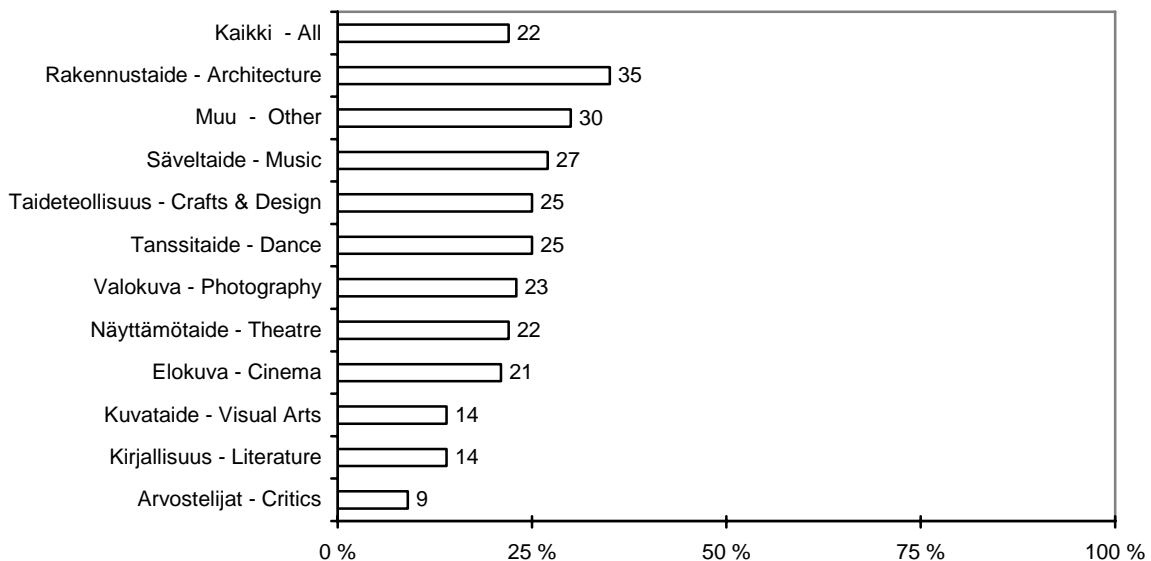
*The share of applicants whose native language has been classified as 'other' (than Finnish or Swedish) was 2 %, both among applicants and recipients. The highest number was in visual arts (3 % of the art forms' applicants) and music (3 % of the art forms' applicants). Among grant recipients there were altogether 55 persons whose native language was other than Swedish or Finnish.*

- Vuonna 2006 Taiteen keskustoimikunnan hakijoista (N = 6 006) kaikkiaan 22 prosenttia oli uusia hakijoita, jotka eivät olleet aiemmin hakeneet apurahoja tai avustuksia. Uusista hakijoista suurin ryhmä olivat säveltaiteen hakijat (17 % uusista hakijoista) sekä kirjallisuuden (16 %) ja kuvataiteen (15 %) hakijat. Kuitenkin koko taiteenalan hakijamäärään verrattuna suhteellisesti eniten uusia hakijoita oli rakennustaiteessa (35 % kaikista alan hakijoista) sekä ryhmässä "muu" (30 %). Uusista hakijoista lähes puolet oli alle 35-vuotiaita. Viidenes ensimmäistä kertaa hakeneista sai apurahan. Kaikista hakijoista apurahaa saaneiden osuus oli 43 prosenttia.

*The proportion of new applicants was 22 % in 2006. The largest group of new applicants were in the fields of music (17 % of new applicants), literature (16 %) and visual arts (15 %). However, compared with the whole number of applicants in respective fields, the highest proportion of new applicants was in the field of architecture (35 % of all applicants in the field) and in the group "other" (30 %). Almost half of new applicants were under 35 years old. About one fifth of those applying for the first time received a grant. Of all applicants, the proportion of recipients was 43 %.*

#### **Uusien hakijoiden osuus (%) kaikista hakijoista (N = 6 006) taiteenaloittain**

*The proportion (%) of new applicants of all applicants (N = 6 006) by art form*



#### IV Alueellisten taidetoimikuntien tuki taiteelliseen toimintaan 2006

##### *Support for artistic activity by the Regional Arts Councils in 2006*


- Vuonna 2006 alueelliset taidetoimikunnat jakoivat apurahoina ja avustuksina yhteensä 4,0 miljoonaa euroa. Suurin osa tuesta suuntautui kuvataiteelle (28 %) sekä näyttämötaiteelle (16 %) ja säveltaiteelle (13 %).

*In 2006 Regional Arts Councils allocated altogether € 4,0 mill. for artistic activities in their respective regions. The highest proportions of support were granted to visual arts (28 %), theatre (16 %) and music (13 %).*

#### Alueellisten taidetoimikuntien myöntämä tuki taiteenaloittain (%) vuonna 2006

(yht. 4,0 milj. €)\*

*The support allocated by Regional Arts Councils by art form (%) in 2006 (€ 4,0 mill.)\**



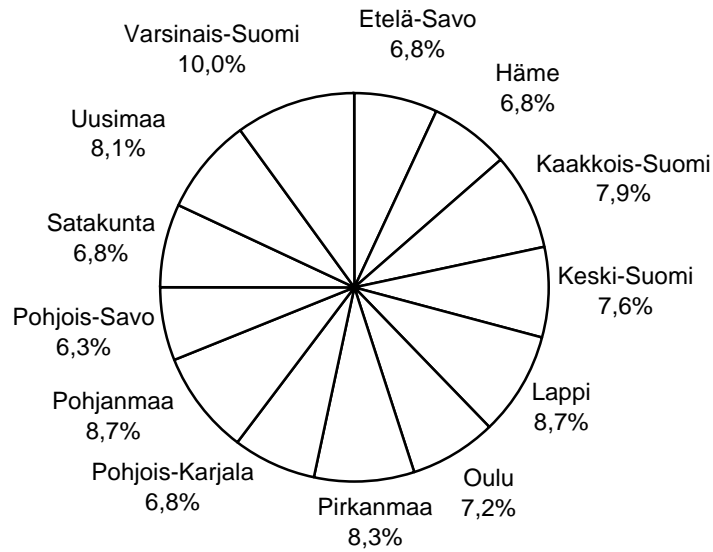
\*Sisältää alueellisten taidetoimikuntien avustukset, apurahat, palkinnot sekä läänintaiteilijoiden palkkakulut. – Incl. grants for individuals, state subsidies for collective bodies, prizes as well as salaries of regional artists.

\*\* Muu = taiteenaloittain luokittelematon tai taiteidenvälinen sekä lastenkulttuuri ja arvostelijat. – Other = Support which cannot be classified in a single art form, as well as children's culture and critics.

- Alueellisten taidetoimikuntien taiteen edistämiseen myöntämä summa (4,0 milj. euroa) jakautui suhteellisen tasaisesti eri alueiden välille, osuuksien vaihdellessa 7 ja 10 prosentin välillä.

*The sum allocated by Regional Arts Councils (altogether € 4,0 mill.) was distributed quite evenly between the regions.*

**Alueellisten taidetoimikuntien myöntämä tuki alueittain (%) vuonna 2006 (4,0 milj. €)\***  
*The support allocated by Regional Arts Councils by regions (%) in 2006 (€ 4,0 mill.)\**



\*Sisältää alueellisten taidetoimikuntien avustukset, apurahat, palkinnot sekä läänintaiteilijoiden palkkakulut.  
 – Incl. grants for individuals, state subsidies for collective bodies, prizes as well as salaries of regional artists.

- Alueellisille taidetoimikunnille osoitettiin vuonna 2006 kaikkiaan noin 4 600 hakemusta ja apurahoja tai valtionavustuksia myönnettiin kaikkiaan 1 176 (26 % hakemuksista). Eniten hakemuksia osoitettiin Uudenmaan taidetoimikunnalle (952 kpl, 21 % kaikista hakemuksista). Pienin hakijamäärä oli Pohjois-Karjalassa.

*In 2006 about 4 600 applications were directed to Regional Arts Councils and 1 169 grants were awarded (26 % of applicants). The Arts Council of Uusimaa received the highest number of applications (952 / 21 %) and the Arts Council of Pohjois-Karjala the lowest.*

- Myönteisen apurahapäätöksen saaneiden osuus vaihteli voimakkaasti alueittain. Esimerkiksi Uudenmaan taidetoimikunnan alueella taiteilija- tai kohdeapurahan sai alle kymmenesosa hakijoista, Keski-Suomessa noin kolmasosa. Yhteisöille tarkoitettuja valtionavustuksia sai kaikkiaan 40 prosenttia alueiden hakijoista, mutta myös näiden osalta vaihtelu alueiden kesken oli suurta.

*The proportion of grant recipients of applicants varied strongly according to region. For example, in Uusimaa Region, less than 10 % of applicants for artist or project grant received one, while the share in Central Finland was 35 %. Altogether 40 % of applicants for a state subsidy for collective bodies, received a grant, but these proportions also varied by region.*

<b>Alueellisten taidetoimikuntien apuraha- ja avustushakemukset sekä myöntöjen osuus (%) hakemuksista vuonna 2006</b>				
<i>Regional Arts Council applications and the proportion (%) of grants in 2006</i>				
	Apurahat – Grants		Valtionavustukset – State subsidies for collective bodies	
	Hakemuksia <i>Applications</i>	Myönnöt % hakemuksista <i>Grants % of applications</i>	Hakemuksia <i>Applications</i>	Myönnöt % hakemuksista <i>Grants % of applications</i>
Etelä-Savo	216	31	62	63
Häme	197	15	125	33
Kaakkois-Suomi	210	22	159	44
Keski-Suomi	150	35	124	51
Lappi	199	24	95	51
Oulu	201	15	60	40
Pirkanmaa	300	20	99	45
Pohjois-Karjala	154	24	46	43
Pohjanmaa	162	20	102	23
Pohjois-Savo	168	30	41	54
Satakunta	173	28	84	30
Uusimaa	759	9	193	20
Varsinais-Suomi	336	19	161	50
<b>Yhteensä – All</b>	<b>3 225</b>	<b>20</b>	<b>1 351</b>	<b>40</b>

## **V Muutokset 2005 – 2006**

*Changes 2005 – 2006*

- Taiteen keskustoimikunnan myöntämä tuki on noussut 4 prosenttia (noin 766 900 €) vuodesta 2005. Eniten tuki on kasvanut ryhmässä "muu" (48 %) ja tässä ryhmässä erityisesti mediataiteelle myönnetty tuki (31 %). Eri taiteenalojen osuus koko Taiteen keskustoimikunnan tuesta on suurin piirtein samaa luokkaa kuin edellisenä vuonna.

*The amount of support for artistic activities by the Arts Council of Finland has increased by 4 % (about € 766 900) compared to 2005. The increase of the support has been highest in the group "other" (48 %) and there especially among media artists (31 %). The proportions of different art forms are about the same as in previous year.*

- Taiteen keskustoimikunnan tuen osuus valtion menoista, taidebudjetista sekä veikkausvoittovaroista on pysynyt ennallaan.

*The share of Arts Council of Finland support from state expenditure, art budget as well as from lotto and football revenues has not altered.*

- Eri taiteenalojen osuus apurahan hakijoista ja saajista on pysynyt lähes ennallaan. Edelleen kuvataiteen ja kirjallisuuden osuudet ovat suurimmat sekä hakijoista että saajista.

*The share of different art forms has also stayed more or less unchanged. Literature and visual arts have the highest shares of both applicants and recipients.*

- Taiteen keskustoimikunnan hakemusten määrä kasvoi edellisvuodesta yhden prosenttin. Yksittäisten hakijoiden määrä kasvoi 2 prosenttia ja apurahan saajien määrä 4 prosenttia vuoteen 2005 verrattuna.

*The number of applications of Arts Council of Finland has increased by one percent compared to the previous year. The number of applicants grew by 2 % and the number of grant recipients by 4 %.*

- Taiteen keskustoimikunnalta apurahan saaneiden osuus hakijoista oli samaa luokkaa kuin edellisvuonna (43 %). Taiteilija-apurahan (työskentelyapuraha 0,5 – 5-vuodeksi) saajien osuus hakijoista oli myös sama (12 %) kuin vuonna 2005.

*The proportion of grant recipients of all applicants of the Arts Council of Finland was the same (43 %) as in 2005. Also the share of recipients from applicants for artist grant (working grant for 0,5 – 5 years) was the same (12 %) compared to the previous year.*

- Alle 35-vuotiaiden, naisten, pääkaupunkiseudulla asuvien sekä ruotsinkielisten hakijoiden ja apurahan saajien osuudet ovat suunnilleen samat kuin edellisvuonna. Myös hakijoiden, samoin kuin apurahan saajienkin, keski-ikä on pysynyt samana kuin aiempina vuosina (hakijat 44 v., saajat 47 v.).

*The proportions of applicants and recipients under 35 years, as well as women, Helsinki Metropolitan area residents and Swedish-speakers have not altered. The average age of both applicants and recipients has also remained the same as in previous years (applicants 44 years, recipients 47 years).*

- Alueellisten taidetoimikuntien myöntämä tuki pysyi ennallaan verrattuna vuoteen 2005. Myöskään taiteenalojen osuudet tuesta eivät olleet muuttuneet ratkaisevasti. Näyttämötaide nousi toiseksi tuetuimmaksi taiteenalaksi edellisvuoden säveltaiteen sijaan.

*The support allocated by Regional Arts Councils did not alter compared to 2005. Also the proportions of different art forms have remained almost the same. However, the second highest support went to theatre unlike previous year when this position was held by music.*

- Niin ikään alueellisten taidetoimikuntien hakemusmäärät ja myönnettyjen apurahojen määrät ovat samaa suuruusluokkaa kuin edellisenä vuonna.

*Also the number of applications and grants of Regional Arts Councils were more or less the same as in 2005.*



Tilastojen lähteenä on käytetty taiteen keskustoimikunnan apuraharekisteriä sekä alueellisilta taide-  
toimikunnilta saatuja tietoja.

*The sources of these statistics are the grant register of the Arts Council of Finland and the registers of  
regional arts councils.*

Tiedustelut – *Information:* Paula Karhunen  
puh. +358 (0)9 1607 7202  
paula.karhunen@minedu.fi

**Tilastotiedote -sarjan (1457-6309) julkaisut:  
Facts and Figures -series:**

- 1/2000 Paula KARHUNEN: Tilastotietoa taiteilijatuesta – Statistics about artist support.
- 1/2001 Paula KARHUNEN: Taiteenalakohtainen taiteilijatuki – Art-form -specific support for artists.
- 1/2002 Paula KARHUNEN: Tilastotietoa taiteilijoiden määrästä – Statistics on the number of Finnish artists.
- 2/2002 Paula KARHUNEN: Valtion tuki taiteelliseen toimintaan 2001 – State support for artistic activity in 2001.
- 1/2003 Mikko NIININEN: Tilastotietoa taidealan ammatillisesta koulutuksesta ja työllisyydestä – Statistics on professional training and employment in the arts.
- 2/2003 Paula KARHUNEN: Valtion tuki taiteelliseen toimintaan 2002 – State support for artistic activity in 2002.
- 1/2004 Sini JÄMSÉN: Läänintaiteilijat 1971-2004 – Regional Artists 1972–2004.
- 2/2004 Paula KARHUNEN: Valtion tuki taiteelliseen toimintaan 2003 – State support for artistic activity in 2003.
- 1/2005 Paula KARHUNEN: Valtion taidetoimikuntalaitoksen myöntämä tuki 2004 – Support granted by the Arts Council 2004.
- 2/2005 Paula KARHUNEN: Valtion taidetoimikuntalaitoksen tuki 2000–2004 – Arts Council Support 2000–2004
- 1/2006 Paula KARHUNEN: Valtion taidetoimikuntalaitoksen myöntämä tuki 2005 – Support granted by the Arts Council 2005.
- 1/2007 Paula KARHUNEN: Taidetoimikuntalaitoksen tuen hakijat ja saajat alueittain 2005 – Applicants and recipients of Arts Councils by region 2005
- 2/2007 Paula KARHUNEN: Taidetoimikuntien myöntämä tuki 2006 – Support granted by the Arts Councils 2006

**Julkaisujen verkkoversiot – Electronic versions**

[www.taiteenkeskustoimikunta.fi](http://www.taiteenkeskustoimikunta.fi) – [www.artscouncil.fi](http://www.artscouncil.fi)

**Toimitus – Edited by**

Taiteen keskustoimikunnan tutkimusyksikkö  
Research Unit of the Arts Council of Finland

**Tilaukset ja tiedustelut – Orders and Information**

Taiteen keskustoimikunta – Arts Council of Finland  
Tutkimusyksikkö – Research Unit  
Maneesikatu 7, PL 293, Helsinki, Finland  
tel. +358 (0)9 1607 7066, fax. +358 (0)9 1607 7069  
[tkk-kirjasto@minedu.fi](mailto:tkk-kirjasto@minedu.fi)  
[www.taiteenkeskustoimikunta.fi](http://www.taiteenkeskustoimikunta.fi) – [www.artscouncil.fi](http://www.artscouncil.fi)

**Muut julkaisusarjat – Other publication series**

Tutkimusyksikön julkaisuja – Research Reports  
Tilastotietoa taiteesta – Facts about the Arts  
Työpapereita – Working Papers